



**XXXI Congresso Nazionale della Società Italiana  
di Cardiologia Invasiva  
Magazzini del Cotone - Genova 19 / 22 ottobre 2010**

**PROGRAMMA PRELIMINARE  
PRELIMINARY PROGRAM**

**XXXI National Congress of the Italian Society  
of Invasive Cardiology  
Magazzini del Cotone - Genoa, October 19<sup>th</sup> / 22<sup>nd</sup>, 2010**



Il Congresso GISE si presenta ancora una volta! Torniamo a Genova per il **31° Congresso Nazionale** con grandi aspettative dopo l'eccezionale successo degli incontri precedenti tenuti in questa luminosa e piacevole città di mare. Come ogni anno tutti i partecipanti si concentreranno sui contenuti scientifici, educazionali e di interesse comune. Certamente le parole d'ordine saranno ancora una volta, come per gli ultimi tre anni, miglioramento, innovazione e coinvolgimento!

Saranno disponibili sessioni di apprendimento pratico e attività di interesse generale, con letture magistrali sullo stato dell'arte tenute da esperti nazionali e internazionali e casi interattivi dal vivo. Inoltre abbiamo voluto riproporre con orgoglio le numerose sessioni che hanno avuto un così grande successo negli ultimi congressi, come Il Meglio degli Abstract GISE, La Clinical Case Competition, Gli Snodi Critici in Cardiologia Interventistica, Il Corso per Giovani Cardiologi Interventisti, I Flash Debate, GISE Incontra l'European Association of Percutaneous Cardiovascular Interventions (EAPCI), Come Trattare e Gestire, Gli Incontri con gli Esperti, L'Aggiornamento Sugli Studi GISE in Corso e il Premio Giovani Interventisti.

In particolare, i Flash Debate, brevi e serrate discussioni in contrappunto su casi dal vivo, avranno lo scopo di coinvolgere l'auditorio spingendolo a schierarsi con una delle tesi proposte o a contrapporsi ad essa. La Sessione Snodi Critici in Cardiologia Interventistica presenterà anch'essa la contrapposizione tra due esperti su uno specifico scenario clinico. Solo dopo che ogni discusso avrà proposto uno specifico trattamento, in contrasto con quello del relatore, il caso clinico sarà risolto presentando i risultati sul paziente. Inoltre, con lo scopo di favorire i contatti tra i cardiologi italiani e i loro colleghi europei, la Sessione GISE Incontra l'European Association of Percutaneous Cardiovascular Interventions (EAPCI) coinvolgerà interventisti europei di chiara fama sottolineando l'importanza e la necessità di collaborare e di incrementare la qualità sia dell'educazione che della pratica clinica.

Ancora una volta GISE penserà ai giovani interventisti. Innanzi tutto con Il Corso per Giovani Cardiologi Interventisti, sviluppato in collaborazione con l'American Society for Cardiovascular Angiography and Intervention (SCAI) e l'EAPCI. Il Corso continuerà a proporre un percorso completo per coloro che non hanno ancora concluso la loro parabola di apprendimento o desiderino rinfrescare le loro conoscenze. La Clinical Case Competition premierà generosamente i migliori casi clinici presentati dai partecipanti al Congresso focalizzati su qualsiasi problema di cardiologia interventistica. Inoltre saranno previsti alcuni premi per le migliori comunicazioni, Il Meglio degli Abstract GISE e, per il più brillante giovane interventista, il Premio Giovani Interventisti. Infine, tutti i colleghi, sia i più giovani che i più esperti, troveranno di grande interesse le Sessioni Incontri con gli Esperti e Come Trattare e Gestire dove relatori celebri per le loro competenze e professionalità presenteranno i loro orientamenti su diagnostica, prognostica e approccio terapeutico di pazienti particolarmente difficili.

Ultimo, ma non per questo meno importante, infermieri professionali e tecnici potranno trarre vantaggio dalle numerose sessioni a loro dedicate ed essere coinvolti con i medici in uno dei momenti centrali del Congresso, i Live Case, che saranno proposti in tre separate giornate: mercoledì, giovedì e venerdì.

Siamo certi che anche quest'anno il Congresso GISE saprà coinvolgere e informare i cardiologi interventisti italiani tenendo a fuoco i suoi tre propositi: miglioramento, innovazione e coinvolgimento.

**Giulio Guagliumi**  
Presidente SICI - GISE

The GISE Congress is back in town! That is, we return to the Genoa venue for our **31<sup>st</sup> National Congress**, having high expectations given the outstanding success of the previous conferences held in this sunny and entertaining seaside city. Yet, all participants to this year Congress will maintain a strict focus on scientific content, education, and collective engagement. Indeed, the buzzwords of this year meeting remain, as for the last three years, the three bold "Is": improvement, innovation, and involvement!

Plenty of practical learning sessions and main stream activities will be available, including major state of the art lectures from national and international experts and interactive live cases. However, we are proud to confirm the availability of several sessions which have proved very successful in the most recent congresses, such as the Best of the GISE Abstracts, the Clinical Case Competition, the Clinical Crossroads, the Educational Fellowship Course in PCI for Young Interventionalists, the Flash Debates, the GISE Meets the European Association of Percutaneous Cardiovascular Interventions (EAPCI), the How to Treat and Manage, the Meet the Experts, the Update on Ongoing GISE Studies, and the Young Interventionalist Achievement Award.

In particular, the Flash Debates sessions will provide brief and entertaining point-counterpoint discussions between live cases, pushing the audience to embrace one of the speakers' thesis, and discarding altogether his or her opponent stance. The Clinical Crossroads session will similarly exploit the open confrontation of two leading experts but stemming from a specific clinical scenario. Only after each discussant has proposed a specific management, in contrast with the speaker, the clinical case will be resolved reporting the final patient outlook. In addition, in order to further liaise Italian cardiologists with their European colleagues, the GISE Meets the European Association of Percutaneous Cardiovascular Interventions (EAPCI) will involve national and European leaders in interventional cardiology, emphasizing the need for collaboration and attention to quality, in education as well as clinical practice.

Young interventional cardiologists will again find that GISE has not forgotten them. First, the Educational Fellowship Course in PCI for Young Interventionalists, developed in collaboration with the American Society for Cardiovascular Angiography and Intervention (SCAI) and the EAPCI, will continue to provide a focused yet thorough course for those still in their learning curve or wishing for a knowledge refreshment. The Clinical Case Competition will generously award the best clinical cases submitted by Congress participants focusing on any cardiovascular interventional topic. Further awards will be provided for the best abstract communications in the Best of the GISE Abstracts session, and for the most successful junior interventional clinician-investigator in the Young Interventionalist Achievement Award session. Finally, both junior and senior colleagues will benefit from ad hoc Meet the Experts and How to Treat and Manage sessions, where colleagues renowned for their skills and case-load will provide practical guidance to the diagnostic, prognostic and therapeutic approach of challenging patients.

Last but not least, nursing professionals and technicians will take advantage of several dedicated sessions, while enjoying together with physicians the most pivotal moments of the Congress, the live cases, which will be aired on three separate days: Wednesday, Thursday and Friday.

In conclusion, we are confident that this year GISE Congress will entertain and educate Italian interventionalists maintaining a strong focus on innovation, improvement, and involvement.

**Giulio Guagliumi**  
SICI - GISE President

# 31° NATIONAL CONGRESS OF THE ITALIAN SOCIETY OF INVASIVE CARDIOLOGY

Magazzini del Cotone - Genoa

October 19<sup>th</sup>-22<sup>nd</sup>, 2010



## SOCIETÀ ITALIANA DI CARDIOLOGIA INVASIVA

### CONSIGLIO DIRETTIVO GISE

#### Presidente

Giulio Guagliumi (Bergamo)

#### Presidente Uscente

Corrado Tamburino (Catania)

Vittorio Ambrosini (Mercogliano)

Ezio Bramucci (Pavia)

Claudio Cavallini (Perugia)

Alberto Cremonesi (Cotignola)

Gennaro Sardella (Roma)

Marco Zimarino (Chieti)

#### Rappresentante Soci Aggregati

Beatrice Magro (Rovigo)

#### Rappresentante Uscente Soci Aggregati

Gianfranco Marano (Catania)

### COMITATO SCIENTIFICO

#### Presidente

Gennaro Sardella (Roma)

Dominick Angiolillo (Jacksonville, USA)

Giuseppe Biondi Zoccai (Torino)

Francesco Burzotta (Roma)

Davide Capodanno (Catania)

Alberto Cremonesi (Cotignola)

Gennaro Santoro (Firenze)

Paolo Sbarzaglia (Perugia)

Eugenio Stabile (Mercogliano)

Giuseppe Tarantini (Padova)

Daniela Trabattoni (Milano)

Marco Valgimigli (Ferrara)

### COMITATO SCIENTIFICO NURSING

Lorenzo Ciarma (Bologna)

Beatrice Magro (Rovigo)

Gianfranco Marano (Catania)

Noemi Vincenzi (Ostia)

### SEGRETERIA SCIENTIFICA GISE

Via Conservatorio, 22 - 20122 Milano

Tel. 02 77297541

Fax 02 772940

gisemail@tin.it

www.gise.it

### SEGRETERIA ORGANIZZATIVA

OIC Srl

Viale Matteotti, 7 - 50121 Firenze

Tel. 055 50351

Fax 055 5001912

gise2010@oic.it

www.oic.it/gise2010

## ITALIAN SOCIETY OF INVASIVE CARDIOLOGY

### GISE EXECUTIVE COMMITTEE

#### President

Giulio Guagliumi (Bergamo)

#### Past President

Corrado Tamburino (Catania)

Vittorio Ambrosini (Mercogliano)

Ezio Bramucci (Pavia)

Claudio Cavallini (Perugia)

Alberto Cremonesi (Cotignola)

Gennaro Sardella (Rome)

Marco Zimarino (Chieti)

#### Nursing Session President

Beatrice Magro (Rovigo)

#### Nursing Session Past President

Gianfranco Marano (Catania)

### SCIENTIFIC COMMITTEE

#### President

Gennaro Sardella (Rome)

Dominick Angiolillo (Jacksonville, USA)

Giuseppe Biondi-Zoccai (Turin)

Francesco Burzotta (Rome)

Davide Capodanno (Catania)

Alberto Cremonesi (Cotignola)

Gennaro Santoro (Florence)

Paolo Sbarzaglia (Perugia)

Eugenio Stabile (Mercogliano)

Giuseppe Tarantini (Padua)

Daniela Trabattoni (Milan)

Marco Valgimigli (Ferrara)

### NURSING SCIENTIFIC COMMITTEE

Lorenzo Ciarma (Bologna)

Beatrice Magro (Rovigo)

Gianfranco Marano (Catania)

Noemi Vincenzi (Ostia)

### GISE SCIENTIFIC SECRETARIAT

Via Conservatorio, 22 - 20122 Milan, Italy

Tel. ++39 02 77297541

Fax ++39 02 772940

gisemail@tin.it

www.gise.it

### ORGANISING SECRETARIAT

OIC Srl

Viale Matteotti, 7 - 50121 Florence, Italy

Tel. ++39 055 50351

Fax ++39 055 5001912

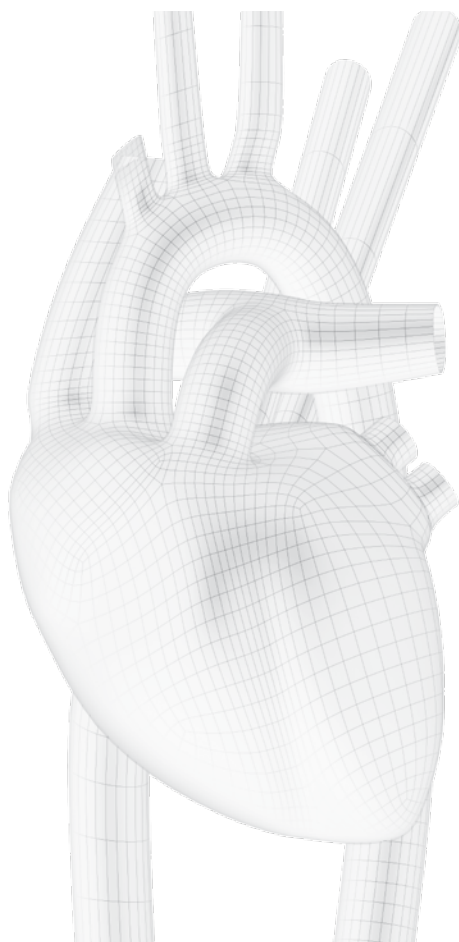
gise2010@oic.it

www.oic.it/gise2010



## INDICE / CONTENTS

INFORMAZIONI GENERALI / GENERAL INFORMATION	pag. 5
INFORMAZIONI SCIENTIFICHE / SCIENTIFIC INFORMATION	pag. 10
DATE DA RICORDARE / IMPORTANT DEADLINES	pag. 14
<b>XXXI CONGRESSO NAZIONALE GISE / XXXI GISE NATIONAL CONGRESS</b>	
Martedì 19 ottobre / Tuesday October 19 <sup>th</sup>	pag. 18
Mercoledì 20 ottobre / Wednesday October 20 <sup>th</sup>	pag. 22
Giovedì 21 ottobre / Thursday October 21 <sup>st</sup>	pag. 27
Venerdì 22 ottobre / Friday October 22 <sup>nd</sup>	pag. 32
<b>NURSING SESSIONS</b>	
Martedì 19 ottobre	pag. 33
Mercoledì 20 ottobre	pag. 34
Giovedì 21 ottobre	pag. 35
Venerdì 22 ottobre	pag. 36



# 31° NATIONAL CONGRESS OF THE ITALIAN SOCIETY OF INVASIVE CARDIOLOGY

Magazzini del Cotone - Genoa

October 19<sup>th</sup>-22<sup>nd</sup>, 2010



## INFORMAZIONI GENERALI / GENERAL INFORMATION

### SEGRETERIA ORGANIZZATIVA

OIC Srl  
Viale G. Matteotti, 7  
50121 Firenze  
Tel. 055 50351  
Fax 055 5001912  
gise2010@oic.it  
www.oic.it/gise2010

### SEDE DEL CONGRESSO

Magazzini del Cotone  
Porto Antico  
Genova  
Tel. 010 2485611  
Fax 010 2758929

### COME RAGGIUNGERE LA SEDE DEL CONGRESSO

**Aeroporto:** Genova "Cristoforo Colombo" km 7 (circa 15 minuti di taxi).

**Stazioni:** Genova Piazza Principe a 1 km (Autobus n. 1-8-9 per Piazza Caricamento oppure 10-15 minuti a piedi).

Genova Brignole a 2 km (Autobus n. 12-15 per Piazza Caricamento).

**Autostrade:** Genova Ovest km 2 (A7-A10-A12-A26).

All'uscita del casello immissione sulla sopraelevata e uscita al primo svincolo. Proseguire superando l'ingresso pedonale del Porto Antico e quindi immettersi nel viale di accesso all'Area del Porto Antico situato tra il Mercato del Pesce e la Caserma della Guardia di Finanza.

**Porto:** Porto di Genova km 1 (pochi minuti a piedi).

### PARCHEGGIO

Nell'area antistante il Centro Congressi è disponibile un ampio parcheggio. Per maggiori dettagli circa costi e modalità di accesso si prega di contattare la Segreteria Organizzativa OIC.

### SERVIZIO NAVETTE

Un servizio navette, ad uso esclusivo dei congressisti, sarà operativo dal 19 al 22 ottobre 2010 e collegherà gli hotels prenotati tramite la Segreteria Organizzativa OIC con la sede congressuale, per l'inizio dei lavori al mattino e viceversa a chiusura dei lavori nel pomeriggio.

### ISCRIZIONE AL CONGRESSO

Quote di iscrizione MEDICI	Entro il 20 luglio 2010	Dal 21 luglio al 1° ottobre 2010	On site
Soci	€ 470,00	€ 520,00	€ 560,00
Non Soci	€ 620,00	€ 670,00	€ 710,00
Specializzandi*	-----	Gratuita	-----

Quote di iscrizione NURSING	Entro il 20 luglio 2010	Dal 21 luglio al 1° ottobre 2010	On site
Soci	€ 420,00	€ 470,00	€ 510,00
Non Soci	€ 520,00	€ 570,00	€ 610,00

\* è indispensabile allegare il certificato di iscrizione alla scuola di specializzazione.

**IMPORTANTE:** le iscrizioni saranno accettate fino al 1° ottobre 2010. Si prega quindi di non effettuare iscrizioni dal 2 al 19 ottobre. È possibile iscriversi in sede congressuale dalle ore 10.00 del 19 ottobre per tutta la durata del Congresso.

### ORGANISING SECRETARIAT

OIC Srl  
Viale G. Matteotti, 7  
50121 Florence, Italy  
Tel. ++39 055 50351  
Fax ++39 055 5001912  
gise2010@oic.it  
www.oic.it/gise2010

### CONGRESS VENUE

Magazzini del Cotone  
Porto Antico  
Genoa, Italy  
Tel. ++39 010 2485611  
Fax ++39 010 2758929

### HOW TO GET TO THE CONGRESS VENUE

**Airport:** Genoa "Cristoforo Colombo" - km 7 (about 15 min by taxi).

**Railway Stations:** Genoa Piazza Principe - km 1 (Bus n. 1-8-9 to Piazza Caricamento or 10-15 min walk).

Genoa Brignole - km 2 (Bus n. 12-15 to Piazza Caricamento).

**Motorways:** Genoa Ovest km 2 (A7-A10-A12-A26).

From the motorway, follow the first exit after the bridge. After the entrance in the Porto Antico area, follow the main road to the Magazzini del Cotone.

**Port:** Port of Genoa km 1 (walking distance).

### CAR PARKING

Please contact the Organising Secretariat OIC for further information about costs and access to the big parking area near the Congress Venue.

### SHUTTLE SERVICE

A shuttle service will be available from October 19<sup>th</sup> to 22<sup>nd</sup> connecting the Congress Venue to all the hotels booked through the Organising Secretariat OIC, in the morning before the opening of the Congress and in the afternoon after the end of the scientific sessions.

### REGISTRATION IN THE CONGRESS

Registration fees PHYSICIANS	Before July 20 <sup>th</sup> , 2010	From July 21 <sup>st</sup> to October 1 <sup>st</sup> , 2010	On site
Gise Members	€ 470,00	€ 520,00	€ 560,00
Non Members	€ 620,00	€ 670,00	€ 710,00
Residents in training*	-----	free of charge	-----

Registration fees NURSING	Before July 20 <sup>th</sup> , 2010	From July 21 <sup>st</sup> to October 1 <sup>st</sup> , 2010	On site
Gise Members	€ 420,00	€ 470,00	€ 510,00
Non Members	€ 520,00	€ 570,00	€ 610,00

\* application for the resident fee must be certified by a letter from the supervisor, stating that the applicant is an interventional cardiologist in training at the time of registration.

**IMPORTANT:** registrations will be accepted until October 1<sup>st</sup>, 2010. It is not possible to register from October 2<sup>nd</sup> to October 19<sup>th</sup>. On site registrations will be possible from October 19<sup>th</sup>, starting from 10.00 till the end of the Congress.



## INFORMAZIONI GENERALI / GENERAL INFORMATION

Le quote di iscrizione si intendono IVA inclusa e comprendono:

- Ammissione alle sessioni scientifiche
- Crediti ECM
- Cartella congressuale contenente il programma definitivo ed altro materiale scientifico
- Badge e attestato di partecipazione
- Coffee-point
- Colazioni di lavoro
- Cerimonia d'Apertura
- Volume degli abstract
- Cena Sociale

**La quota di iscrizione al Congresso è indispensabile per poter partecipare ai lavori scientifici sia come uditori che come presentatori di posters, comunicazioni o casi clinici.**

### ISCRIZIONE AL FELLOWSHIP COURSE

**Corso per Giovani Cardiologi Interventisti certificato da EAPCI, SCAI, GISE.**

Le richieste di partecipazione saranno accettate fino al 10 settembre 2010 e la conferma di partecipazione sarà inviata entro il 1° ottobre 2010.

L'iscrizione è gratuita e l'iniziativa è sostenuta dai Major Sponsors del Congresso.

Il progetto avrà un accreditamento ECM dedicato e si svolgerà nei giorni 19, 20 e 21 ottobre con sessioni nelle quali verranno trattati argomenti di interesse primario per il cardiologo interventista (cfr. pag. 11 informazioni scientifiche).

La partecipazione sarà riservata a n. 150 discenti selezionati secondo i seguenti criteri di ammissione:

- Dottorandi, Specializzandi, Borsisti e Cardiologi interventisti in formazione di età inferiore ai 40 anni;
- invio dei dati anagrafici con copia documento di identità ed indicazioni della Struttura presso cui si sta svolgendo il dottorato e/o specializzazione.

### ISCRIZIONE AI MINICORSI NURSING

Le iscrizioni ai Minicorsi per la sessione nursing sono gratuite e a numero chiuso, pertanto le richieste saranno accettate secondo il principio "first come first served" fino ad esaurimento dei posti.

L'iscrizione è subordinata all'iscrizione al Congresso e comprende:

- ammissione al corso selezionato
- crediti ECM
- attestato di partecipazione al minicorso
- CD Rom contenente gli atti dei Corsi (realizzato dopo il Congresso).

Ogni corso è suddiviso in due moduli, che devono essere completati per l'ottenimento dei crediti ECM. Verranno privilegiati i Soci aggregati in regola con il pagamento della quota associativa, condizione essenziale per l'ammissione ai Corsi.

### COME ISCRIVERSI

È possibile effettuare sia le iscrizioni che le prenotazioni alberghiere on-line compilando l'apposito modulo sul sito:

[www.oic.it/gise2010](http://www.oic.it/gise2010)

### PRENOTAZIONI ALBERGHIERE

Per le prenotazioni alberghiere si prega di utilizzare la scheda on-line disponibile sul sito [www.oic.it/gise2010](http://www.oic.it/gise2010) ed inviarla **entro e non oltre il 1° settembre 2010** alla Segreteria Organizzativa OIC.

Le prenotazioni alberghiere saranno gestite dall'Agenzia OIC Way Srl che provvederà all'invio di una proposta di sistemazione alberghiera con tutti i dettagli, in base alle disponibilità del momento.

Poiché il numero delle camere singole è limitato, la OIC Way, se necessario, proporrà le camere doppie ad uso singolo. È richiesto il pagamento dell'intero periodo di soggiorno, oltre ai diritti di prenotazione alberghiera pari a Euro 20,00 (IVA inclusa). Non si effettuano prenotazioni telefoniche.

Registration fees include:

- Admission to scientific sessions
- CME kit
- Congress kit
- Final program
- Name badge and certificate of attendance
- Coffee-points
- Working lunches
- Opening Ceremony
- Abstract book
- Social Dinner

**Registration is mandatory for participation in the scientific sessions and for all oral, poster and clinical case presenters.**

### REGISTRATION IN THE FELLOWSHIP COURSE

**Certified Training Course (EAPCI, SCAI, GISE)**

Applications will be accepted until September 10<sup>th</sup>, 2010 and notification of the acceptance will be sent by October 1<sup>st</sup>, 2010. Registration is free and supported by the Major Sponsors of the Congress.

The Course will have a separate CME application and will be held on October 19<sup>th</sup>, 20<sup>th</sup> and 21<sup>st</sup>, with different sessions that will be focused on high interest themes for the young interventional cardiologist (cfr. page 11 scientific information).

Participation is limited to 150 young cardiologists, selected according to strict criteria:

- Residents in training, Fellows, Young Interventional Cardiologists in training, Scholars not older than 40 years;
- an ID or passport copy along with information about the training institute must be supplied upon application.

### REGISTRATION TO NURSING MINICOURSES

Registration to nursing minicourses is free and restricted to a limited number, so requests will be accepted on a "first come first served" basis until seats will be available.

Registration is subordinated to registration in the Congress and includes:

- Admission to the selected Course
  - CME credits
  - Certificate of attendance to the Course
  - CD Rom with proceedings of the Courses (after the Congress).
- Each Course is divided in two sessions, that have to be necessarily attended in order to gain CME credits. Priority for registration is for GISE nursing Members that have settled their annual fee (mandatory for admission to Courses).

### HOW TO REGISTER

Online registration is available on the web site:

[www.oic.it/gise2010](http://www.oic.it/gise2010)

### HOTEL RESERVATION

Different price-category hotel rooms, located in Genoa, have been reserved for the duration of the Congress by the Organising Secretariat OIC through the intermediary of OIC Way Srl. On-line hotel reservation form is available at [www.oic.it/gise2010](http://www.oic.it/gise2010), as an alternative, the hotel reservation form can be sent by fax to the Organising Secretariat OIC **no later than September 1<sup>st</sup>, 2010**, in order to receive a proposal for accommodation, according to availability at the moment.

As single rooms are limited, OIC Way will propose double rooms for single occupancy if necessary.

Full payment for the booked period (including Euro 20,00, VAT included, for the booking fee), is requested in order to ensure that your hotel reservation is confirmed properly.



## INFORMAZIONI GENERALI / GENERAL INFORMATION

### HOTEL

#### 5 stelle

	Min	Max
Camera doppia uso singolo	€ 195,00	€ 292,00
Camera doppia	€ 225,00	€ 356,00

#### 4 stelle

	Min	Max
Camera singola	€ 80,00	€ 115,00
Camera doppia uso singolo	€ 105,00	€ 185,00
Camera doppia	€ 130,00	€ 215,00

#### 3 stelle

	Min	Max
Camera doppia uso singolo	€ 70,00	€ 135,00
Camera doppia	€ 85,00	€ 155,00

Le quote si intendono per notte, per camera, comprensive di pernottamento, prima colazione, tasse e IVA.

### ANNULLAMENTI E CANCELLAZIONI

In caso di annullamento, sia dell'iscrizione che dell'eventuale prenotazione alberghiera, si prega di inviare comunicazione scritta alla Segreteria Organizzativa OIC.

Gli annullamenti pervenuti alla Segreteria Organizzativa OIC entro il 1° settembre 2010 daranno luogo all'addebito del 70% a titolo di penalità ed al rimborso del 30%.

Gli annullamenti pervenuti dopo tale data daranno luogo all'addebito del 100% a titolo di penalità. I rimborsi saranno effettuati dopo il Congresso. I diritti di prenotazione alberghiera non potranno essere rimborsati in nessun caso.

### MODALITÀ DI PAGAMENTO

Tutti i pagamenti (iscrizioni, sistemazione alberghiera, spese di prenotazione) dovranno essere effettuati mediante:

- **carta di credito:** VISA, AMERICAN EXPRESS, MASTERCARD
- **bonifico bancario** intestato a:  
OIC Srl - Cassa di Risparmio di Firenze - Agenzia 1  
Viale G. Matteotti 20/r - 50132 Firenze  
IBAN: IT 39S0616002801000010628C00  
Swift/BIC: CRFIIT3F  
Si prega di specificare la causale del versamento e di allegare la copia alla scheda di iscrizione.
- **assegno bancario o circolare non trasferibile** intestato a OIC Srl, da allegare alla scheda di iscrizione.

### ISCRIZIONI E PRENOTAZIONI ALBERGHIERE DI GRUPPO

Le iscrizioni e prenotazioni alberghiere per gruppi di almeno 5 persone saranno gestite separatamente. Per ulteriori dettagli si prega di contattare la Segreteria Organizzativa OIC.

### COLAZIONI DI LAVORO

Le colazioni di lavoro per i medici saranno gentilmente offerte dai Major Sponsors e dalle aziende in occasione dei lavori scientifici degli Spazi Aziendali nei giorni 19, 20 e 21 ottobre. Le colazioni di lavoro per il personale tecnico-infermieristico si terranno nell'area catering riservata.

### HOTEL

#### 5 stars

	Min	Max
Double room for single use	€ 195,00	€ 292,00
Double room	€ 225,00	€ 356,00

#### 4 stars

	Min	Max
Single room	€ 80,00	€ 115,00
Double room for single use	€ 105,00	€ 185,00
Double room	€ 130,00	€ 215,00

#### 3 stars

	Min	Max
Double room for single use	€ 70,00	€ 135,00
Double room	€ 85,00	€ 155,00

The indicated average rates are per room and include overnight stay, continental breakfast, taxes and VAT.

### CANCELLATION REFUND POLICY

Cancellation of registrations and/or hotel reservations will be accepted until September 1<sup>st</sup>, 2010.

In case of partial or total cancellation of the requested services please apply in writing to the Organising Secretariat OIC. The paid amount will be refunded with a deduction of 70% as penalty. Booking fee will not be refunded. No refunds will be processed for cancellations received after September 1<sup>st</sup>. Authorized refunds will be processed only after the end of the Congress.

### TERMS OF PAYMENT

Payments of registration fees, hotel accommodation and booking fees must be processed in Euros as follows:

- **credit card:** VISA, AMERICAN EXPRESS, MASTERCARD
- **bank transfer** (free of charge for the recipient) to:  
OIC Srl - Cassa di Risparmio di Firenze - Agenzia 1  
Viale G. Matteotti, 20/r - 50132 Firenze  
Account No. 10628/00 - Swift: CRFIIT3F  
IBAN: IT 39S0616002801000010628C00  
A copy of the bank transaction has to be sent together with the registration by fax and address must be clearly stated in the transfer order as well as the payment purposes.
- **bank cheque** payable to OIC Srl, Viale G. Matteotti, 7 Florence (Italy), to be sent with the filled in registration form. Please note that personal cheques are not accepted.

### GROUP REGISTRATION AND HOTEL RESERVATION

Group registration and hotel reservation of minimum 5 persons are handled separately.

Please contact the Organising Secretariat OIC for further information.

### WORKING LUNCH

Working lunches on October 19<sup>th</sup>, 20<sup>th</sup> and 21<sup>st</sup>, will be kindly offered by the Major Sponsors of the Congress and other industries during their sponsored scientific sessions.

Nursing sessions will have their lunch in the reserved area.



## INFORMAZIONI GENERALI / GENERAL INFORMATION

### ESPOSIZIONE TECNICO-SCIENTIFICA

Nell'ambito del Congresso, a partire dalle ore 10.00 di martedì 19 ottobre, si svolgerà un'esposizione di prodotti farmaceutici e diagnostici, apparecchiature elettromedicali e pubblicazioni scientifiche. Le Aziende interessate sono pregate di contattare la Segreteria Organizzativa OIC per ogni informazione in merito.

### CERIMONIA D'APERTURA

La Cerimonia d'Apertura del Congresso si terrà nella Sala Grecale martedì 19 ottobre dalle ore 15.00.

La partecipazione alla Cerimonia è riservata agli iscritti al Congresso.

### CENA SOCIALE

La cena sociale si terrà mercoledì 20 ottobre 2010 alle ore 20.30 a Genova. La partecipazione alla serata è riservata agli iscritti al Congresso ma le iscrizioni saranno accettate secondo il principio first come first served fino ad esaurimento dei posti disponibili.

Ulteriori dettagli saranno disponibili sul sito:

[www.oic.it/gise2010](http://www.oic.it/gise2010)

### EXHIBITION

A Trade Show Exhibition, located at the Magazzini del Cotone, will be held starting from 10.00 on October 19<sup>th</sup> till the end of the Congress. It will feature pharmaceutical and electromedical equipment companies, medical publishers and scientific societies. Please contact the Organising Secretariat OIC for further information.

### OPENING CEREMONY

The Opening Ceremony of the Congress will be held on Tuesday, October 19<sup>th</sup> in the Sala Grecale starting from 15.00.

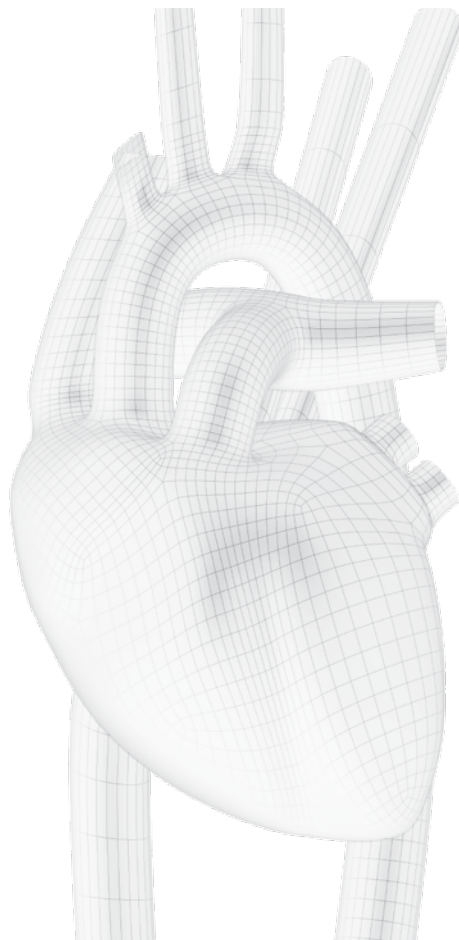
Participation in the Opening Ceremony is included in the Congress registration fee.

### SOCIAL DINNER

The GISE Social Dinner will be held in Genoa, on Wednesday, October 20<sup>th</sup>, 2010 at 20.30. Participation in the dinner is included in the Congress registration fee and requests of participation will be accepted on a first come first served basis, according to the maximum available seats.

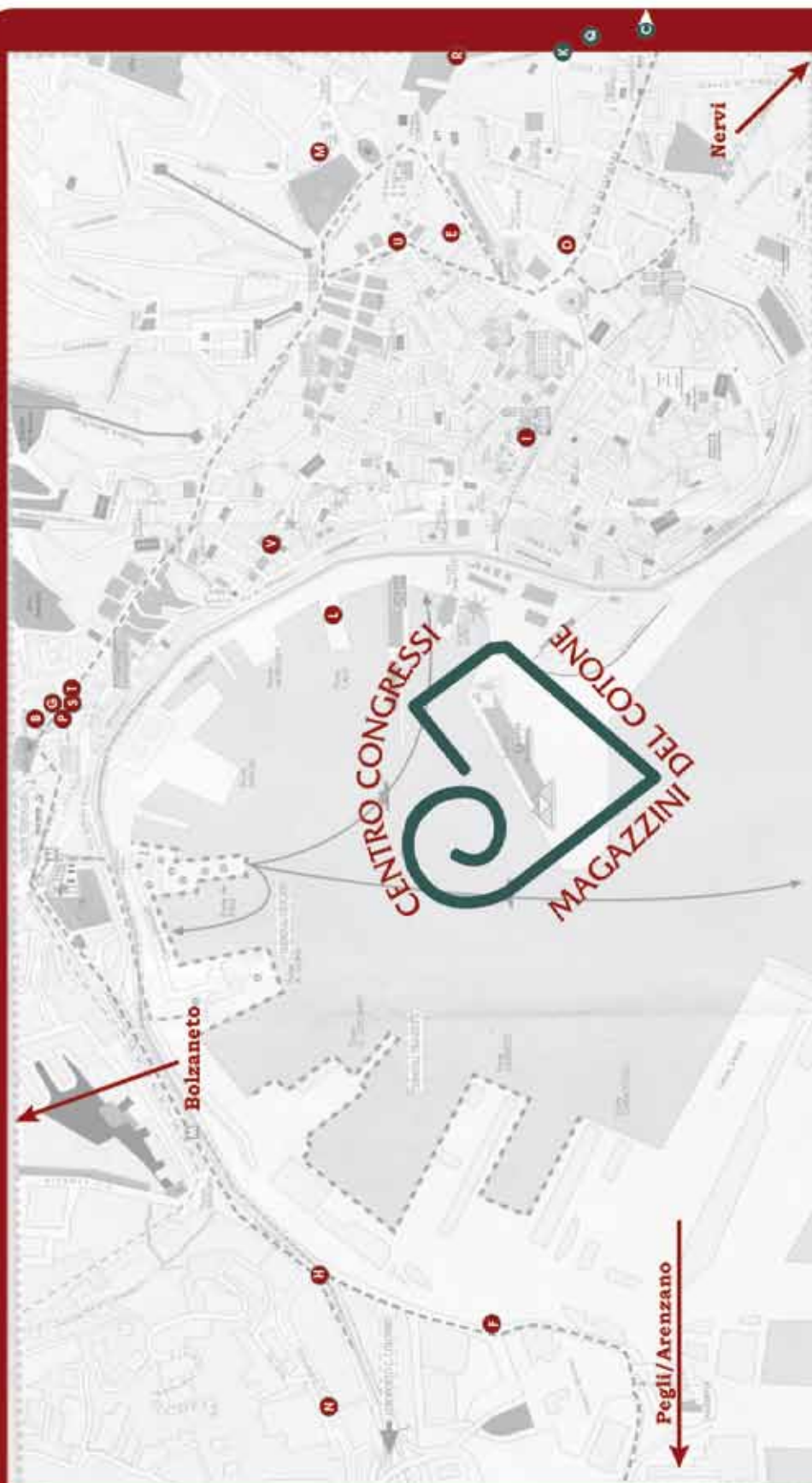
Further information will be available on the website:

[www.oic.it/gise2010](http://www.oic.it/gise2010)





**PIANTA DI GENOVA / MAP OF GENOA**



**HOTEL FUORI CITTÀ:**

- \*\*\*\*\* ASTOR (Nervi)
- \*\*\*\*\* GRAND HOTEL ARENZANO (Arenzano)
- \*\*\*\*\* PUNTA SAN MARTINO (Arenzano)
- \*\*\*\*\* SAN BIAGIO (Bolzaneto)
- \*\*\*\*\* TORRE CAMBIASO (Pegli)
- \*\*\*\*\* VILLA PAGODA (Nervi)

- |       |                      |   |
|-------|----------------------|---|
| ***** | NOVOTEL GENOVA OVEST | N |
| ***** | SHERATON GENOVA      | O |
| ***** | STANDARD             | P |
| ***** | STARHOTEL PRESIDENT  | Q |
| ****  | ASTORIA              | R |
| ****  | BELLEVUE             | S |
| ****  | EUROPA               | T |
| ****  | METROPOLI            | U |
| ****  | PORTO ANTICO         | V |
- 
- |       |                           |   |
|-------|---------------------------|---|
| ***** | BENTLEY HOTEL SAVOIA      | A |
| ***** | GRAND HOTEL SAVOIA        | B |
| ***** | AC GENOVA                 | C |
| ***** | BRISTOL PALACE            | D |
| ***** | CITY                      | E |
| ***** | COLUMBUS SEA              | F |
| ***** | CONTINENTAL               | G |
| ***** | HOLIDAY INN GENOVA CITY   | H |
| ***** | LOCANDA DI PALAZZO CICALA | I |
| ***** | MARINA PLACE              | J |
| ***** | MODERNO VERDI             | K |
| ***** | NH MARINA                 | L |
| ***** | NH PLAZA                  | M |



## INFORMAZIONI SCIENTIFICHE / SCIENTIFIC INFORMATION

### PRESENTAZIONE DEI CONTRIBUTI SCIENTIFICI

Nella pagina dedicata del sito web [www.oic.it/gise2010](http://www.oic.it/gise2010) sono riportate le norme per la presentazione dei contributi scientifici, che saranno accettati come "Comunicazioni orali" o come "Poster". Si prega di compilare tutti i campi richiesti e di seguire attentamente le istruzioni. Non saranno accettati abstract inviati seguendo modalità diverse da quelle indicate sul sito. **Il termine ultimo per la presentazione dei lavori è il 15 giugno 2010.** I contributi scientifici pervenuti saranno valutati dal Comitato Scientifico. La notifica dell'accettazione nonché tutti i dati relativi alla presentazione saranno comunicati all'autore **entro il 1° settembre 2010.** La presentazione dei contributi scientifici accettati è subordinata all'iscrizione dell'oratore al Congresso.

### PRESENTAZIONE DI CASI CLINICI

I partecipanti al Congresso sono invitati a proporre dei casi clinici di particolare interesse e valore didattico, che saranno valutati da un'apposita Commissione Scientifica nominata dal Consiglio Direttivo GISE e, se selezionati, presentati nella sessione "Best Young Interventional Case Competition", che si terrà martedì 19 ottobre, in Sala Grecale, dalle ore 17.15 alle ore 18.15, immediatamente dopo la Cerimonia di Apertura del Congresso. I casi selezionati saranno giudicati da un panel di esperti che decideranno l'assegnazione di tre premi.

Per partecipare è necessario inviare il proprio caso clinico **entro il 15 giugno 2010** alla Segreteria Organizzativa OIC come allegato di posta elettronica all'indirizzo: [casesgise2010@oic.it](mailto:casesgise2010@oic.it), secondo le seguenti modalità:

- contributo sotto forma di "slide presentation" in formato PowerPoint per Windows o pdf con immagini "embedded" (non allegare filmati alla presentazione stessa)
- oggetto dell'e-mail "caso clinico GISE 2010"
- allegati non superiori a 5 Mb di dimensione
- presentazione e discussione del caso inviate in un solo file specificando:
  - oggetto
  - implicazioni cliniche
  - risoluzione tecnica
  - prospettive
- limite di età dell'autore 40 anni (si prega di inviare copia del documento di identità).

Più della performance tecnica saranno elementi di merito il valore scientifico, il razionale, le implicazioni cliniche, le prospettive, gli eventuali suggerimenti. Nella costruzione del caso clinico dovranno esserci una breve introduzione e spunti per la discussione. La notifica dell'accettazione nonché tutti i dati relativi alla presentazione saranno comunicati all'autore **entro il 1° settembre 2010.**

La presentazione dei contributi scientifici accettati è subordinata all'iscrizione dell'oratore al Congresso.

### PRESENTAZIONE DI STUDI AD ALTO IMPATTO CLINICO

Studi ad alto impatto clinico saranno valutati da un'apposita Commissione Scientifica nominata dal Consiglio Direttivo GISE, e, se selezionati, presentati in una sessione dedicata, che si terrà mercoledì 20 ottobre in Sala Scirocco dalle ore 16.00 alle ore 17.00.

Per partecipare è necessario sottoporre un abstract dello studio - che riporti scopi, metodi e risultati - **entro il 15 giugno 2010** alla Segreteria Organizzativa OIC come allegato di posta elettronica all'indirizzo: [studigise2010@oic.it](mailto:studigise2010@oic.it). Possono essere inviati studi che si pensa siano completati entro la data di inizio del Congresso.

### CALL FOR ABSTRACTS

Scientific contributions can be submitted through the website [www.oic.it/gise2010](http://www.oic.it/gise2010) and will be accepted as "Oral Communication" or "Poster".

Authors are kindly asked to follow the given instructions carefully and fill in all the required fields. Abstracts submitted through different means will not be accepted.

**Deadline for abstract submission is June 15<sup>th</sup>, 2010.**

All abstracts will be reviewed by the Scientific Committee of the Congress. Acceptance, together with all technical details for presentations (oral or poster), will be notified to the submitting Author **by September 1<sup>st</sup>, 2010.**

Registration in the Congress is mandatory for the submission of scientific contributions.

### CLINICAL CASES SUBMISSION

Clinical cases contributions of particular interest and educational value will be selected by a Scientific Committee nominated by the GISE Executive Committee and, if accepted, will be presented in the "Best Young Interventional Case Competition" session, held in Sala Grecale on Tuesday, October 19<sup>th</sup> from 17.15 to 18.15, after the Opening Ceremony.

Selected cases will be judged by a panel of experts who will decide allocation of 3 prizes.

Authors are kindly required to send **before June 15<sup>th</sup>, 2010** to the Organising Secretariat OIC (e-mail [casesgise2010@oic.it](mailto:casesgise2010@oic.it)) the clinical cases according to the following instructions:

- attached file must be a slide presentation (PowerPoint for Windows or pdf file) with embedded images (do not include videos in the presentation)
- subject of the e-mail: "GISE 2010 Clinical Case"
- attached file must not exceed 5 Mb
- presentation and discussion of the case should be in the same file and include:
  - object
  - clinical implications
  - technical resolution
  - perspectives
- author must be not older than 40 (please send copy of ID or passport attached).

Rational, clinical implications, perspectives, suggestions will be evaluated more than technical figures of the case.

Acceptance, together with all technical details for presentations, will be notified to the submitting Author **by September 1<sup>st</sup>, 2010.**

Registration in the Congress is mandatory for the submission of clinical cases.

### KEY CLINICAL STUDIES

Key Clinical Studies will be evaluated and selected by a Scientific Committee nominated by the GISE Executive Committee and, if accepted, will be presented in the 'Key Clinical Studies' session, held in Sala Scirocco on Wednesday, October 20<sup>th</sup> from 16.00 to 17.00.

Authors are kindly required to send **before June 15<sup>th</sup>, 2010** to the Organising Secretariat OIC [studigise2010@oic.it](mailto:studigise2010@oic.it) the abstract of the study, including aims, methods and results. Studies must be completed before beginning of the Congress.



## INFORMAZIONI SCIENTIFICHE / SCIENTIFIC INFORMATION

### **CENTRO SLIDE COMPUTERIZZATO**

Affinché possa essere garantita una maggiore facilità d'uso e una superiore qualità della proiezione, in tutte le sessioni sarà possibile solo la proiezione da computer. La gestione di tutte le proiezioni sarà affidata a un unico sistema che provvederà a inoltrarle nelle sale di pertinenza. Nelle sale non verranno installati i tradizionali proiettori per le diapositive e non sarà possibile collegare i portatili personali direttamente al proiettore. I Relatori, che sono invitati a utilizzare il programma PowerPoint per Windows, dovranno consegnare il proprio materiale sotto forma di CD o USB (pen drive) al Centro Slide. Nel caso il Relatore abbia la propria relazione sul disco rigido del portatile dovrà passare dal Centro Slide anticipatamente per permettere la copia della presentazione.

### **SESSIONI PLENARIE**

Nelle sessioni plenarie verranno tenuti simposi dedicati agli argomenti più significativi di interesse per il cardiologo interventista.

### **SPAZI AZIENDALI**

Chi ci supporta in questo Congresso ha fatto uno sforzo notevole. I simposi aziendali hanno una totale autonomia di scelte e di gestione ma sono completamente integrati nel programma scientifico del Congresso. Argomenti e formati diversi per dare a ciascuno la possibilità di scegliere, secondo stimoli ed attitudini, il tutto preceduto da un lunch per avere un attimo di respiro prima di ripartire con un programma intenso.

### **LIVE SESSIONS**

Sono, come sempre, il cuore del Congresso, con qualche novità. Innanzitutto sarà una vera sessione plenaria: medici, infermieri e tecnici condivideranno la stessa esperienza per avere una piattaforma di conoscenza comune. In ciascun panel di commento dei casi dal vivo ci sarà un interventista straniero di primo piano e un tecnico o un infermiere per poter commentare alcuni aspetti non medici fondamentali nel lavoro di un team. Sei centri selezionati alterneranno casi in diretta di interventistica coronarica e periferica, oltre ad una speciale sessione il venerdì dedicata alle valvole, il tutto in relazione con i principali temi che verranno discussi durante il Congresso, offrendo spunti per un dibattito serrato. Qualità, interazione con chi guarda e discussione aperta sulle scelte fatte o da fare sono gli elementi caratterizzanti dei casi dal vivo.

### **EDUCATIONAL FELLOWSHIP COURSE**

**Corso per giovani cardiologi Interventisti certificato da EAPCI, SCAI, GISE**

Anche per questa edizione, il programma per i Giovani Cardiologi Interventisti coprirà gli argomenti più importanti della Cardiologia Invasiva, con interventi a cura di prestigiosi "speakers" selezionati all'interno delle tre società.

Il progetto avrà un accreditamento ECM dedicato e si svolgerà nei giorni 19, 20 e 21 ottobre, ogni giorno con sessioni diverse così da permettere un percorso formativo globale. Il materiale didattico sarà raccolto in CD-Rom che saranno successivamente inviati a tutti i partecipanti del Corso. Non è prevista la traduzione simultanea.

La partecipazione sarà riservata a n. 150 discenti selezionati secondo i seguenti criteri di ammissione:

- Dottorandi, Specializzandi, Borsisti, Cardiologi Interventisti in formazione di età inferiore ai 40 anni;
- invio dei dati anagrafici con copia documento di identità ed indicazioni della Struttura presso cui si sta svolgendo il dottorato e/o specializzazione.

Le richieste di partecipazione saranno accettate fino al 10 settembre 2010 e la conferma di partecipazione sarà inviata entro il 1° ottobre 2010.

L'iscrizione è gratuita e l'iniziativa è sostenuta dai Major Sponsors del Congresso.

### **SLIDE CENTRE**

All meeting rooms are equipped only with a computer slide projector, whereas neither traditional slides nor overhead projectors for transparencies are available. It will be not possible to use personal laptops in the meeting rooms, unless previously authorized by the Organising Secretariat OIC.

Speakers are kindly requested to use PowerPoint for Windows. The use of CD-Rom, pen or memory stick is advisable to easily download the presentations.

Presentations on personal laptops must be downloaded at the Slide Centre before the session.

### **MAIN SESSIONS**

Main sessions will be held every morning and will focus on the main interesting topics for the interventional cardiologist.

### **SPONSORED SYMPOSIA**

Sponsoring companies are making a big effort for the Congress. Sponsored Symposia will be autonomously organized and handled, but completely integrated in the scientific programme of the Congress. Different topics and formats will give the opportunity to everyone to pick and choose, according to different attitudes and incentives. A box lunch will be offered by Industries during these intensive scientific sessions.

### **LIVE SESSIONS**

They are, as usual, the core of the Congress introducing this year some innovations. First of all, they will be real plenary sessions: physicians, nurses and technicians will share the same experiences to have a common know-how basis. Each panel will deal with live cases comments involving an eminent foreign interventional cardiologist together with a technician or a nurse to discuss some important features of team working going beyond medical aspects. Six selected centres will present live cases of coronary and peripheral interventional cardiology, in addition to a special session on Friday dedicated to valve implantation, according with the main topics that will be treated during the Congress, giving rise to an interesting debate. High debate quality, interaction with the audience and open discussion about the choices made or to be decided are the main features of the live sessions.

### **EDUCATIONAL FELLOWSHIP IN PCI FOR YOUNG INTERVENTIONALISTS**

**Certified Training Course (EAPCI, SCAI, GISE)**

As in the past year, the programme for Young Interventional Cardiologists will include the most important topics of the Interventional Cardiologists, with lectures held by outstanding speakers from the three scientific societies.

The Course will have a separate CME application and will be held on October 19<sup>th</sup>, 20<sup>th</sup> and 21<sup>st</sup> with different sessions that will cover the full training path.

No simultaneous translation is foreseen for the course and a CD-Rom with all training contents will be sent to all participants after the Congress.

Participation is limited to 150 young cardiologists, selected according to strict criteria:

- Resident in training, Fellows, Young Interventional Cardiologists in training, Scholars not older than 40;
- an ID or passport copy along with information about the training institute must be supplied upon application.

Applications will be accepted until September 10<sup>th</sup>, 2010 and notification of the acceptance will be sent by October 1<sup>st</sup>.

Registration is free and supported by the Major Sponsors of the Congress.



## INFORMAZIONI SCIENTIFICHE / SCIENTIFIC INFORMATION

### ISCRIZIONI AI MINICORSI NURSING

Le iscrizioni ai Minicorsi per la sessione nursing sono gratuite e a numero chiuso, pertanto le richieste saranno accettate secondo il principio "first come first served" fino ad esaurimento dei posti. L'iscrizione è subordinata all'iscrizione al Congresso e comprende:

- ammissione al Corso selezionato
- crediti ECM
- attestato di partecipazione al Minicorso
- CD Rom contenente gli atti dei Corsi (realizzato dopo il Congresso).

Ogni corso è suddiviso in due moduli, che devono essere completati per l'ottenimento dei crediti ECM. Verranno privilegiati i Soci aggregati in regola con il pagamento della quota associativa, condizione essenziale per l'ammissione ai Corsi.

### KEY CLINICAL STUDIES

Saranno selezionati i migliori abstracts di studi ad alto impatto clinico.

### COMPLICANZE

La sessione ha un percorso snodato su 3 giorni, suddivisi per complicanze da interventistica in patologie strutturali (valvole e non), coronariche e periferiche. Nelle varie sessioni saranno presentati dei casi di complicanze particolari a cura dei relatori, i quali saranno oggetto di discussione con l'audience in merito alla migliore soluzione rispetto a quella effettivamente adottata.

### INCROCI CLINICI

Trattano da diversi punti di vista problemi con possibili multiple soluzioni che saranno discusse in sala.

### COME TRATTARE E GESTIRE

Casi complessi comuni (sia coronarici che strutturali che periferici) aperti alla discussione su trattamento e gestione di complicanze potenziali con diversi esperti nel settore.

### INCONTRA GLI ESPERTI

Discussione interattiva con operatori esperti sul trattamento di casi (coronarici, strutturali e periferici) della comune pratica clinica.

### FLASH DEBATE

Sono un modo di trattare argomenti critici in maniera interattiva. Posizioni opposte sostenute in tempi ristretti. Dibattito interattivo serrato.

### SESSIONI PARALLELE

Spazieranno a 360° su tutta l'interventistica cardiologica, sotto diversi profili: dalle nuove indicazioni sulle valvole aortica e mitralica, all'imaging, fino alla progressione aterosclerotica. Ciascuna sessione sarà concepita con tempi di presentazione tali da poter porre domande e ricevere risposte, recuperando la massima partecipazione di tutti.

### NURSING SESSION COURSES

Registration in the courses for nursing are included in the registration fee but with limited number of seats, therefore requests will be accepted on a first come first served basis and seats will be confirmed upon availability. Registration is subduced to registration in the Congress and includes:

- Admission to the selected Course
  - CME credits
  - Certificate of attendance to the Course
  - CD Rom with proceedings of the Courses (after the Congress).
- Each Course is divided in two sessions, that have to be necessary attended in order to gain CME credits. Priority for registration is for GISE nursing Members that have settled their annual fee (mandatory for admission to Courses).

### KEY CLINICAL STUDIES

Best abstracts featuring high impact studies will be selected.

### COMPLICATIONS

The session will be divided into a 3-days path, from complications in structural heart, to coronaries and peripheral. Speakers will present different cases that will be discussed together with the audience, in order to find out the best solution to solve them.

### CLINICAL CROSSROADS

Special session that will deal with different problems and different points of view to solve them.

### HOW TO TREAT AND MANAGE

Common complex case (either coronary, structural heart or peripheral interventions) open to discussion on treatment and management of potential complications with different experts on the field.

### MEET THE EXPERTS

Interactive discussion with expert operators on the treatment of cases (either coronary, structural heart or peripheral interventions) of the common clinical practice.

### FLASH DEBATE

Flash Debates are a new way of treating difficult topics. Opposite point of views discussed in a short time. This will be an interactive debate including a final assessment of the audience.

### CONCURRENT SESSIONS

Parallel sessions will involve all main topics in interventional cardiology, seen under different points of view: from aortic and mitral valve repair, to imaging and accelerated atherosclerotic progression and more. All sessions will foresee presentations and plenty of time to allow questions and answers from the audience for the largest participation of attendees.



## INFORMAZIONI SCIENTIFICHE / SCIENTIFIC INFORMATION

### IL MEGLIO DEL GISE 2010

È una delle sessioni più importanti, sicuramente da non perdere se volete portare con voi tutto ciò che di significativo è stato detto o fatto durante il Congresso: dai risultati più recenti alle opinioni più autorevoli. In tempi brevi una panoramica completa dei messaggi critici.

### PREMI GISE PER I MIGLIORI CONTRIBUTI SCIENTIFICI

La Commissione Scientifica, nominata dal Consiglio Direttivo GISE, assegnerà 4 premi da 4.000 Euro cadauno per la sessione medici e 2 premi da 2.000 Euro per la sessione nursing ai migliori contributi scientifici inviati come abstracts.

Tre premi saranno assegnati rispettivamente ai tre migliori contributi presentati sotto forma di comunicazioni orali, mentre il "Premio Romeo", istituito in memoria del Dr. Guido Romeo, sarà consegnato al miglior contributo presentato sotto forma di poster.

Per poter partecipare alla selezione è necessario fare apposita richiesta al momento dell'invio dell'abstract.

**I migliori lavori saranno presentati nella Sessione "Il meglio degli Abstracts GISE 2010" di mercoledì 20 ottobre, al termine della quale avverranno le premiazioni.**

Per il ritiro del premio è indispensabile che almeno uno degli Autori sia iscritto regolarmente al Congresso, che sia presente per la comunicazione orale e/o discussione del poster e inoltre che sia presente alla premiazione.

### PREMIO CASI CLINICI

I migliori casi clinici selezionati fra quelli inviati saranno giudicati da un panel di esperti che decideranno l'assegnazione di tre premi.

La premiazione avverrà durante la sessione "Best Young Interventional Case Competition" che si terrà martedì 19 ottobre, in Sala Grecale, dalle ore 17.15 alle ore 18.15, immediatamente dopo la Cerimonia di Apertura del Congresso.

### PREMIO GIOVANI INTERVENTISTI

Questo nuovo premio si pone l'obiettivo di incentivare l'attività scientifica continuativa dei giovani cardiologi invasivi italiani, gratificando ogni anno un giovane ricercatore ed interventista italiano che si sia distinto per l'eccezionalità del suo contributo scientifico. Sono potenzialmente eleggibili al premio interventisti iscritti al GISE e che praticano attività di interventistica cardiaca in Italia da almeno 6 mesi, con età non superiore ai 35 anni alla data corrispondente al primo giorno del Congresso. Se i concorrenti non fossero ancora iscritti al GISE, dovranno richiedere l'iscrizione alla Società entro il 2010. Chi volesse partecipare dovrà inviare il proprio curriculum vitae con lista completa delle proprie pubblicazioni già edite a stampa all'indirizzo e-mail [gise2010@oic.it](mailto:gise2010@oic.it) entro il 1° luglio 2010 specificando nell'oggetto "Premio Giovani Interventisti".

Tra i candidati eleggibili, verrà selezionato come vincitore del premio "Young Interventionalist Achievement Award" (consistente in 3.000 Euro e una pergamena commemorativa) il candidato con maggior numero di citazioni in "Institute for Scientific Information - Thomson" in data 15 luglio 2010. La Commissione Scientifica, nominata dal Consiglio Direttivo GISE, assegnerà tale premio in occasione della Cerimonia d'Apertura che si terrà in Sala Grecale, martedì 19 ottobre alle ore 16.45.

### HIGHLIGHT OF GISE 2010

Last but not least: the sessions of the "take home messages" you cannot miss if you want to have a complete overview on the Congress main topics and spots on most critical messages.

### GISE PRIZE FOR THE BEST SCIENTIFIC CONTRIBUTIONS

The GISE Prize Scientific Committee, appointed by the GISE Executive Committee, will select the best scientific contributions to assign four prizes of 4.000 Euros each to the physician session and two prizes of 2.000 Euros each to the nursing session. For physicians the prizes will be awarded to the three best oral communications and the fourth one, the "Romeo Prize" dedicated to Dr. Guido Romeo, will be awarded to the best selected poster. To participate in the GISE Prize, please apply while submitting the abstract (select it on the form).

**The best contributions will be presented during the "The Best of the GISE Abstracts" session on October 20<sup>th</sup>, 2010 and will be awarded at the end of the session.**

To collect the prize, at least one of the authors has to give the oral communication during the session and/or poster discussion and has to attend the Award Ceremony.

### CLINICAL CASES PRIZE

Clinical cases contributions of particular interest and educational value will be selected by a Scientific Committee nominated by the GISE Executive Committee and, if accepted, will be presented in the "Best Young Interventional Case Competition" session, held in Sala Grecale on Tuesday, October 19<sup>th</sup> from 17.15 to 18.15, after the Opening Ceremony.

Selected cases will be judged by a panel of experts who will decide allocation of 3 prizes.

### YOUNG INTERVENTIONALIST ACHIEVEMENT AWARD

This Award has the main aim to increase the continuous scientific activities of the young Italian interventional cardiologists, by selecting every year a Young Research Fellow for his outstanding scientific contributions. Candidates for the Award should be GISE Members, not older than 35 years at the beginning of the Congress and practising their activity in Italy since 6 months at least. Candidates not yet GISE members should apply for registration in the Society before 2010.

A curriculum vitae with a complete list of printed publications must be sent to the e-mail address [gise2010@oic.it](mailto:gise2010@oic.it) not later than July 1<sup>st</sup>, 2010, stating "Young Interventionalist Achievement Award" in the subject.

Among eligible candidates, the winner of the Award (Euros 3.000 plus a plaque) will be the one with more citations on the "Institute for Scientific Information - Thomson" at July 15<sup>th</sup>, 2010. The Award will be assigned by the Scientific Committee, selected by the GISE Executive Board, during the Opening Ceremony held on Tuesday, October 19<sup>th</sup>, at 16.45 in Sala Grecale.



## **INFORMAZIONI SCIENTIFICHE / SCIENTIFIC INFORMATION**

### **CREDITI FORMATIVI ECM**

I crediti formativi ECM saranno certificati secondo le indicazioni fornite dalla Commissione Nazionale.

La richiesta di accreditamento sarà presentata ai competenti organi divisa per le singole professioni interessate e per giornata. Saranno richiesti crediti dedicati per il Corso per giovani cardiologi interventisti e per i minicorsi della sessione nursing.

### **LINGUE UFFICIALI DEL CONGRESSO**

Lingue ufficiali del Congresso sono l'italiano e l'inglese. È previsto un servizio di traduzione simultanea per le sessioni medici, ad eccezione del Fellowship Course.

Per le sessioni dedicate al Personale Tecnico Infermieristico l'unica lingua ufficiale è l'italiano.

### **ASSEMBLEA GISE**

L'Assemblea dei Soci GISE si terrà presso la Sala Libeccio in prima convocazione il 19 ottobre alle ore 6.00 e in seconda convocazione il 19 ottobre alle ore 18.15.

### **ASSEMBLEA DEI SOCI AGGREGATI GISE**

L'Assemblea dei Soci Aggregati GISE si terrà presso la Sala Maestrale il 19 ottobre alle ore 18.15.

### **CME ACCREDITATION**

The programme of the Congress, both for physician and nursing sessions, will be submitted for accreditation to the Italian Ministry of Health (Italian Programme of Continuing Medical Education).

Separate CME credits will be certified for the Educational Fellowship in PCI for Young Interventionalists.

CME credits will be granted according to the indications set by the Ministry.

### **OFFICIAL LANGUAGE**

Italian and English are the official languages of the Congress. Simultaneous translation will be provided for the physician session, but not for the Educational Fellowship in PCI for Young Interventionalists and Nursing Sessions.

### **GISE ANNUAL MEETING**

The GISE Annual Meeting will be held in the Sala Libeccio: first convocation on October 20<sup>th</sup>, 2010 at 6.00, second convocation on October 20<sup>th</sup>, 2010 at 18.15.

### **NURSING SESSION ANNUAL MEETING**

The GISE Nursing Session Annual Meeting will be held in the Sala Maestrale on Tuesday, October 19<sup>th</sup> at 18.15.



## DATE DA RICORDARE / IMPORTANT DEADLINES

### DATE DA RICORDARE

**15 giugno 2010**

Scadenza invio abstract  
Scadenza invio casi clinici  
Scadenza invio studi ad alto impatto clinico

**1° luglio 2010**

Scadenza richieste Premio Giovani Interventisti

**20 luglio 2010**

Scatto quota d'iscrizione  
Scadenza invio prenotazione alberghiera

**1° settembre 2010**

Notifica accettazione abstract e studi ad alto impatto clinico  
Notifica accettazione casi clinici  
Annullamenti iscrizione e prenotazione alberghiera

**10 settembre 2010**

Scadenza richieste iscrizione Fellowship Course

**1° ottobre 2010**

Scadenza pre-registrazioni  
Notifica accettazione iscrizioni al Fellowship Course

### IMPORTANT DEADLINES

**June 15<sup>th</sup>, 2010**

Abstract submission  
Clinical cases submission  
Key clinical studies submission

**July 1<sup>st</sup>, 2010**

Application for Young Interventionalist Award

**July 20<sup>th</sup>, 2010**

Early registration  
Hotel accommodation

**September 1<sup>st</sup>, 2010**

Notification of acceptance for abstract submission  
Notification of acceptance for clinical cases  
and key clinical studies  
Cancellation of registration and hotel accommodation

**September 10<sup>th</sup>, 2010**

Registration in the Fellowship Course

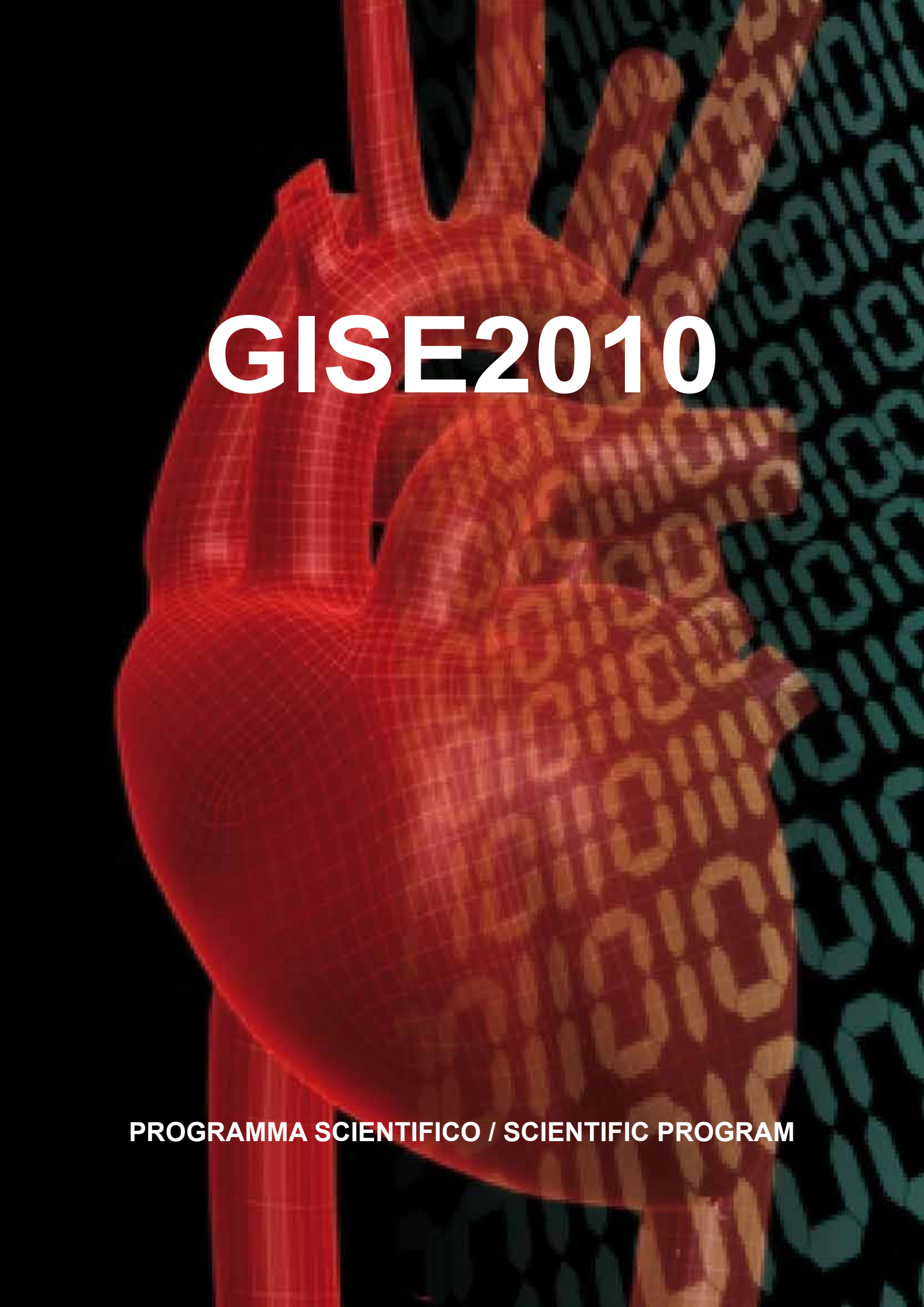
**October 1<sup>st</sup>, 2010**

Pre-registration  
Notification of acceptance for registrations  
in the Fellowship Course

*Il presente programma potrà essere soggetto  
a variazioni imposte da esigenze scientifiche  
e/o organizzative.*

*The programme could be changed either  
for scientific or organisational aspects.*





# **GISE2010**

**PROGRAMMA SCIENTIFICO / SCIENTIFIC PROGRAM**



## PROGRAMMA SCIENTIFICO

Martedì, 19 ottobre 2010 - Tuesday, October 19<sup>th</sup>, 2010

10.15  
13.30 **SALA LIBECCIO**  
**CORSO IN INTERVENTISTICA  
CARDIOVASCOLARE PER GIOVANI CARDIOLOGI  
INTERVENTISTI**  
CORSO DI FORMAZIONE CERTIFICATO (EAPCI,  
SCAI, GISE)

Benvenuto ed introduzione

**Sessione 1**  
PRINCIPI DI BASE DELLA CARDIOLOGIA  
INTERVENTISTICA E SCELTA DEI MATERIALI

Principi di base della coronarografia

Accessi vascolari: l'approccio femorale e radiale

Selezione e uso dei cateteri guida, guide coronariche,  
palloni e stent

DES versus BMS: criteri per la selezione dello stent

Diversi farmaci per diversi DES

*Domande e risposte*

**Sessione 2**  
CORONARIE  
PCI: DISPOSITIVI DI IMAGING E APPROCCI  
FARMACOLOGICI

L'interazione tra dati angio e funzionali: QCA/FFR

L'uso e il ruolo dell'imaging intracoronarico: IVUS/  
OCT

L'importanza dell'imaging non invasivo nelle decisioni  
cliniche

Trattamento antitrombotico di UA-NSTEMI

Trattamento antiplastrinico e risposta durante e dopo  
PCI elettiva

Caso clinico di PCI sotto guida IVUS e OCT

*Domande e risposte*

13.30  
15.00 **SALA LIBECCIO**  
**UPDATE SUGLI STUDI GISE IN CORSO**

18.15  
19.15 **SALA LIBECCIO**  
**ASSEMBLEA DEI SOCI GISE**

10.15  
13.30 **SALA LIBECCIO**  
**EDUCATIONAL FELLOWSHIP COURSE IN PCI  
FOR YOUNG INTERVENTIONALISTS  
CERTIFIED TRAINING COURSE**  
(EDUCATIONAL GISE SCHOOL FOR YOUNG  
INTERVENTIONALISTS, EAPCI, SCAI)

Welcome and Housekeeping of Course Directors and  
Chairs of GISE school

**Session 1**  
BASIC PRINCIPLES OF INTERVENTIONAL  
CARDIOLOGY AND MATERIAL SELECTION

Basic principles of coronary angiography

Vascular access: femoral and radial approach

Selection and use of guiding catheters, wires, balloons  
and stent

DES versus BMS: criteria for stent selection

Different drugs, different DESs, different action

*Questions and answers and discussion*

**Session 2**  
CORONARY COURSE  
PCI INDICATIONS: MECHANICAL AND  
PHARMACOLOGICAL ADJUNCTIVE TOOLS

The interaction between angio and functional data:  
QCA/FFR

The use and the role of intracoronary imaging: IVUS/OCT

The impact of non invasive imaging in clinical  
decision making

Distinct antithrombotic treatment of UA-NSTEMI

Antiplatelet treatment and response during and after  
elective PCI

Case presentation on IVUS and OCT to guide  
intervention

*Questions and answers and discussion*

13.30  
15.00 **SALA LIBECCIO**  
**UPDATE ON ONGOING GISE STUDIES**

18.15  
19.15 **SALA LIBECCIO**  
**GISE ANNUAL MEETING**



## SCIENTIFIC PROGRAM

Martedì, 19 ottobre 2010 - Tuesday, October 19<sup>th</sup>, 2010

11.30 **SALA SCIROCCO**  
13.30 **SNODI CLINICI IN CARDIOLOGIA  
INTERVENTISTICA**

11.30 **Sessione 1**  
12.30 **MALATTIA MULTIVASALE E PCI PRIMARIA: TUTTO  
IN UNO VS PCI STADIATA**

Caso clinico

Procedere passo dopo passo

Tutto in uno è altrettanto efficace e più economico

Conclusione del caso

*Discussione plenaria e votazione*

12.30 **Sessione 2**  
13.30 **FORAME OVALE PERVIO E STROKE  
CRIPTOGENICO: DOMANDE SENZA RISPOSTA**

Caso clinico

Focus sull'approccio percutaneo: selezione dei  
devices basata sui diversi sottotipi anatomici

Focus sull'approccio medico: anziani,  
controindicazioni alla terapia anticoagulante orale,  
MRI negativa

Conclusione del caso

*Discussione plenaria e votazione*

13.30 **SALA SCIROCCO**  
15.00 **SPAZIO AZIENDALE**

11.00 **SALA LEVANTE**  
13.30 **COMUNICAZIONI ORALI**

13.30 **SALA LEVANTE**  
15.00 **SPAZIO AZIENDALE**

11.30 **SALA SCIROCCO**  
13.30 **CLINICAL CROSSROADS**

11.30 **Session 1**  
12.30 **MULTIVESSEL DISEASE IN PRIMARY PCI:  
ALL-IN-ONE vs STAGED PCI**

Case presentation

Go step by step

All in one is equally effective and cost saving

Case conclusion

*Panel discussion and conclusions*

12.30 **Session 2**  
13.30 **PATENT FORAMEN OVALE AND CRYPTOGENIC  
STROKE: UNANSWERED QUESTIONS**

Case presentation

Focus on percutaneous approach: devices selection  
based on different anatomical patterns

Focus on medical approach: elderly, contraindication  
to oral anticoagulant therapy, negative MRI

Case conclusion

*Panel discussion and conclusions*

13.30 **SALA SCIROCCO**  
15.00 **SPONSORED SYMPOSIUM**

11.00 **SALA LEVANTE**  
13.30 **ORAL COMMUNICATIONS**

13.30 **SALA LEVANTE**  
15.00 **SPONSORED SYMPOSIUM**



## PROGRAMMA SCIENTIFICO

Martedì, 19 ottobre 2010 - Tuesday, October 19<sup>th</sup>, 2010

<u>9.30</u> 11.30	<b>SALA PONENTE</b> <b>AGGIORNAMENTI SULL'ATTIVITÀ REGIONALE</b> <b>GISE</b>	<u>9.30</u> 11.30	<b>SALA PONENTE</b> <b>UPDATE ON THE REGIONAL GISE ACTIVITY</b>
<u>11.30</u> 13.30	<b>SALA PONENTE</b> <b>COME TRATTARE E GESTIRE</b>	<u>11.30</u> 13.30	<b>SALA PONENTE</b> <b>HOW TO TREAT AND MANAGE</b>
<u>11.30</u> 12.30	<b>Sessione 1</b> COMPLICAZIONI PROCEDURALI CON LA TAVI: IDENTIFICAZIONE E TRATTAMENTO  Leak perivalvolari ( <i>Teaching case</i> )  Complicanze vascolari ( <i>Teaching case</i> )  Chiusura acuta del tronco comune ( <i>Teaching case</i> )  <i>Discussione plenaria e conclusioni</i>	<u>11.30</u> 12.30	<b>Sessione 1</b> PROCEDURAL COMPLICATIONS WITH TAVI: IDENTIFICATION AND TREATMENT  Perivalvular leaks ( <i>Teaching case</i> )  Vascular complications ( <i>Teaching case</i> )  Acute left main closure ( <i>Teaching case</i> )  <i>Panel discussion and conclusions</i>
<u>12.30</u> 13.30	<b>Sessione 2</b> MALATTIA CAROTIDEA: I SINTOMI E LA SEVERITÀ DELLA LESIONE SONO PIÙ IMPORTANTI DELLA COMPLESSITÀ DELLA PLACCA?  Modalità di imaging per la valutazione delle lesioni complesse ( <i>Teaching case</i> )  Protezione prossimale o distale durante trattamento endovascolare di placche ad alto rischio ( <i>Teaching</i> <i>case</i> )  Identificazione e gestione efficace delle complicazioni emboliche ( <i>Teaching case</i> )  <i>Discussione plenaria e conclusioni</i>	<u>12.30</u> 13.30	<b>Sessione 2</b> CAROTID DISEASE: ARE SYMPTOMS AND LESION SEVERITY MORE IMPORTANT THAN PLAQUE COMPLEXITY?  Imaging modalities for the evaluation of complex lesions ( <i>Teaching case</i> )  Proximal or distal protection during endovascular treatment of high risk plaques ( <i>Teaching case</i> )  Identification and effective management of embolic complications ( <i>Teaching case</i> )  <i>Panel discussion and conclusion</i>
<u>13.30</u> 15.00	<b>SALA PONENTE</b> <b>SPAZIO AZIENDALE</b>	<u>13.30</u> 15.00	<b>SALA PONENTE</b> <b>SPONSORED SYMPOSIUM</b>
<u>11.00</u> 13.30	<b>SALA GHIBLI</b> <b>COMUNICAZIONI ORALI</b>	<u>11.00</u> 13.30	<b>SALA GHIBLI</b> <b>ORAL COMMUNICATIONS</b>
<u>13.30</u> 15.00	<b>SALA GHIBLI</b> <b>LETTURE SPONSORIZZATE</b>	<u>13.30</u> 15.00	<b>SALA GHIBLI</b> <b>SPONSORED LECTURES</b>
<u>11.00</u> 13.30	<b>SALA BORA</b> <b>COMUNICAZIONI ORALI</b>	<u>11.00</u> 13.30	<b>SALA BORA</b> <b>ORAL COMMUNICATIONS</b>
<u>13.30</u> 15.00	<b>SALA BORA</b> <b>LETTURE SPONSORIZZATE</b>	<u>13.30</u> 15.00	<b>SALA BORA</b> <b>SPONSORED LECTURES</b>



## SCIENTIFIC PROGRAM

**Martedì, 19 ottobre 2010 - Tuesday, October 19<sup>th</sup>, 2010**

15.00  
16.30

**SALA GRECALE**

**SESSIONE PLENARIA**

2010: È INIZIATA UNA NUOVA DECADE

Il paziente con malattia multidistretto: come affrontare la complessità tecnica e clinica

Combodevices, stent assorbibili, stent bioingegnerizzati: qual è il futuro

Mano partner dopo PARTNER? Presente e futuro nell'approccio percutaneo valvolare

Medicina individualizzata: dalla risposta del farmaco alla genetica - come cambieremo la pratica clinica

Come l'industria e l'economia vedono il futuro della cardiologia interventistica

*Domande e risposte*

15.00  
16.30

**SALA GRECALE**

**MAIN SESSION**

YEARS 2010: A NEW DECADE IS COMING

The patient with multilevel disease: how to approach the technical and clinical complexity

Combodevices, absorbable stents, bioengineered stents: where is the future

Less partners after PARTNER? Present and future in percutaneous valve approach

Individualized medicine: from drug response to genetics, how will we change the practice

How do industry and economics view the future in interventional cardiology

*Questions and answers*

16.30  
16.45

**SALA GRECALE**

**FONDAZIONE GISE**

16.30  
16.45

**SALA GRECALE**

**GISE FOUNDATION**

16.45  
17.15

**SALA GRECALE**

**CERIMONIA D'APERTURA**

16.45  
17.15

**SALA GRECALE**

**OPENING CEREMONY**

17.15  
18.15

**SALA GRECALE**

**I MIGLIORI CASI CLINICI DI GIOVANI INTERVENTISTI**

17.15  
18.15

**SALA GRECALE**

**BEST YOUNG INTERVENTIONAL CASE COMPETITION**

Tuesday, October 19<sup>th</sup>, 2010  
Martedì, 19 ottobre 2010



**PROGRAMMA SCIENTIFICO**

**Mercoledì, 20 ottobre 2010 - Wednesday, October 20<sup>th</sup>, 2010**

8.00 **SALA GRECALE**  
9.00 **LIVE SESSION**

Live cases dall'European Hospital di Roma e dall'Azienda Ospedaliera San Carlo di Potenza

9.00 **SALA GRECALE**  
9.30 **FLASH DEBATE**  
PERCHÉ CI DOBBIAMO PREOCCUPARE DELLA RESISTENZA AL CLOPIDOGREL?

Finalmente abbiamo farmaci appropriati

Non abbiamo abbastanza dati

Rebuttal

*Discussione*

8.00 **SALA GRECALE**  
9.00 **LIVE SESSION**

Live cases from European Hospital, Rome and Azienda Ospedaliera San Carlo, Potenza

9.00 **SALA GRECALE**  
9.30 **FLASH DEBATE**  
WHY DO WE CARE ABOUT CLOPIDOGREL RESISTANCE?

Finally we have proper drugs

Quiet please! We have not enough data

Rebuttal

*Discussion*

9.30 **SALA GRECALE**  
11.00 **LIVE SESSION**

Live cases dall'European Hospital di Roma e dall'Azienda Ospedaliera San Carlo di Potenza

11.00 **SALA GRECALE**  
12.15 **SESSIONE PLENARIA**  
LESIONI A RISCHIO DI INSTABILITÀ:  
IDENTIFICAZIONE E TRATTAMENTO

Imaging invasivo

Differenze tra i due sessi: impatto della progressione e trattamento

Bilanciamento tra prevenzione ischemica e rischio di sanguinamento: come orientarsi

Angioplastica primaria: trattamento "oltre" della lesione colpevole

Trombosi intrastent: un gruppo di pazienti ad alto rischio che necessita di valutazione e trattamento più attenti

*Discussione*

9.30 **SALA GRECALE**  
11.00 **LIVE SESSION**

Live cases from European Hospital, Rome and Azienda Ospedaliera San Carlo, Potenza

11.00 **SALA GRECALE**  
12.15 **MAIN SESSION**  
LESIONS AT RISK OF INSTABILITY:  
IDENTIFICATION AND TREATMENT

Invasive imaging detection

Major sex differences: impact of progression and treatment

Balance between ischemic prevention and risk of bleeding: how to be oriented

Primary PCI: treatment beyond the "culprit" lesion strategy

Stent thrombosis: a high risk patients cohort that needs a better understanding and treatment

*Discussion*

12.15 **SALA GRECALE**  
13.00 **COMMENTI AI TRIAL RECENTI PIÙ IMPORTANTI**

12.15 **SALA GRECALE**  
13.00 **COMMENTS TO THE MOST RELEVANT RECENT TRIALS**



## SCIENTIFIC PROGRAM

Mercoledì, 20 ottobre 2010 - Wednesday, October 20<sup>th</sup>, 2010

13.00 **SALA LIBECCIO**  
14.30 **SPAZIO AZIENDALE**

13.00 **SALA LIBECCIO**  
14.30 **SPONSORED SYMPOSIUM**

14.30 **SALA LIBECCIO**  
18.00 **CORSO IN INTERVENTISTICA  
CARDIOVASCOLARE PER GIOVANI CARDIOLOGI  
INTERVENTISTI**  
CORSO DI FORMAZIONE CERTIFICATO (EAPCI,  
SCAI, GISE)

14.30 **SALA LIBECCIO**  
18.00 **EDUCATIONAL FELLOWSHIP COURSE IN PCI  
FOR YOUNG INTERVENTIONALISTS  
CERTIFIED TRAINING COURSE**  
(EDUCATIONAL GISE SCHOOL FOR YOUNG  
INTERVENTIONALISTS, EAPCI, SCAI)

### **Sessione 1**

**CORONARIE**  
GESTIONE E TRATTAMENTO DI PAZIENTI AD  
ALTO RISCHIO CLINICO E ANGIOGRAFICO

Biforcazioni: morfologia e aspetti tecnici

Trattamento del tronco comune: quando farlo  
e quando evitarlo

CTO: indicazioni e trucchi per ottenere il massimo  
successo

PCI primaria: pre-trattamento con tromboaspirazione

Farmacologia sconcertante nell'IMA: una guida rapida  
per orientarsi

Presentazione di casi su biforcazione / Tronco comune

*Domande e risposte e discussione*

### **Sessione 2**

**VASI PERIFERICI**  
PRINCIPI DI BASE NELLA SELEZIONE DEL  
PAZIENTE E DEL MATERIALE PER LO STENTING  
CAROTIDEO

Introduzione

Come si selezionano e si associano i materiali con le  
variabili cliniche e anatomiche del paziente

Sessione interattiva: casi selezionati video-registrati  
commentati dai panelist

Considerazioni conclusive

### **Sessione 3**

**INTERVENTI STRUTTURALI**  
CARDIOLOGIA INTERVENTISTICA E MALATTIA  
CARDIACA STRUTTURALE: COMPETENZA OLTRE  
LA PCI

Introduzione

Puntura trans-settale: come e quando farla

Mitral clip: indicazioni e limiti

Imaging a ultrasuoni: TEE e ICE

Come accedere all'arteria e ottenere emostasi negli  
interventi strutturali

*Domande e risposte e discussione*

### **Session 1**

**CORONARY COURSE**  
MANAGEMENT AND TREATMENT OF CLINICAL  
AND ANGIOGRAPHIC HIGH RISK PATIENTS  
COHORTS

Bifurcations: morphologic and technical aspects

Left main treatment: when to treat or avoid

CTOs: indications and tricks to maximize the success

Primary PCI: thromboaspiration pretreatment

Puzzling pharmacology in AMI: a quick guide to be  
oriented

Case presentation on bifurcation / Left main

*Questions and answers and discussion*

### **Session 2**

**PERIPHERAL COURSE**  
BASIC PRINCIPLES OF PATIENT AND MATERIAL  
SELECTION IN CAROTID STENTING

Introduction

How to select and match materials to patient clinical  
and anatomical variables

Interactive session: selected video-recorded cases  
commented by panelists

Take-home message

### **Session 3**

**STRUCTURAL COURSE**  
INTERVENTIONAL CARDIOLOGISTS AND  
STRUCTURAL HEART DISEASE: COMPETENCE  
BEYOND PCI

Introduction

Transseptal puncture: how and when to do

Mitral clip: indications and limits

Ultrasound imaging: TEE and ICE

How to access and close the artery during structural  
interventions

*Questions and answers and discussion*



**PROGRAMMA SCIENTIFICO**

Mercoledì, 20 ottobre 2010 - Wednesday, October 20<sup>th</sup>, 2010

13.00  
14.30 **SALA SCIROCCO**  
**SPAZIO AZIENDALE**

13.00  
14.30 **SALA SCIROCCO**  
**SPONSORED SYMPOSIUM**

14.30  
16.00 **SALA SCIROCCO**  
**SESSIONE PARALLELA**  
**RIPARAZIONE VALVOLARE AORTICA E**  
**MITRALICA: UN'OCCHIATA AL FUTURO**

Cosa ho imparato dai miei pazienti con l'intervento percutaneo su valvola cardiaca: quando sì e quando no

Problemi dopo impianto riuscito di valvola aortica: nuovi dati sul follow-up a medio termine

Valvole sutureless, scalloped o con anelli low-profile: sempre e solo riparazione (o sostituzione) chirurgica della valvola mitralica

Chi e quando valutare per la riparazione trans-catetere della valvola mitralica

Rilevanza clinica e trattamento dei leak valvolari e paravalvolari

*Discussione*

14.30  
16.00 **SALA SCIROCCO**  
**CONCURRENT SESSION**  
**AORTIC AND MITRAL VALVE REPAIR: GLIMPSE**  
**INTO THE FUTURE**

What I've learned from my patients with percutaneous heart valve deployment: when yes, when no

Problems after successful aortic valve implantation? New data on mid-term follow-up

Sutureless, scalloped, low profile rings... Surgical mitral valve repair (or replacement) forever

When and whom to consider for mitral valve repair by trans-catheter techniques

Clinical relevance and treatment of valvular and para-valvular leak

*Discussion*

16.00  
17.00 **SALA SCIROCCO**  
**STUDI AD ALTO IMPATTO CLINICO**

16.00  
17.00 **SALA SCIROCCO**  
**KEY CLINICAL TRIALS**

17.00  
18.00 **SALA SCIROCCO**  
**IL MEGLIO DEGLI ABSTRACTS GISE 2010**

17.00  
18.00 **SALA SCIROCCO**  
**BEST OF THE GISE ABSTRACTS 2010**

Wednesday, October 20<sup>th</sup>, 2010  
Mercoledì, 20 ottobre 2010



## SCIENTIFIC PROGRAM

Mercoledì, 20 ottobre 2010 - Wednesday, October 20<sup>th</sup>, 2010

<u>13.00</u> 14.30	<b>SALA LEVANTE</b> <b>SPAZIO AZIENDALE</b>	<u>13.00</u> 14.30	<b>SALA LEVANTE</b> <b>SPONSORED SYMPOSIUM</b>
<u>14.30</u> 17.30	<b>SALA LEVANTE</b> <b>SNODI CRITICI IN CARDIOLOGIA INTERVENTISTICA</b>	<u>14.30</u> 17.30	<b>SALA LEVANTE</b> <b>CLINICAL CROSSROADS</b>
<u>14.30</u> 15.30	<b>Sessione 3</b> LA DURATA DEI SINTOMI È IL FATTORE PRINCIPALE PER LA SCELTA DEL TIPO DI RIPERFUSIONE NELL'INFARTO MIOCARDICO ST ELEVATO?	<u>14.30</u> 15.30	<b>Session 3</b> IS DURATION OF SYMPTOMS THE KEY MODULATOR FOR THE CHOICE OF REPERFUSION IN ST-ELEVATION MYOCARDIAL INFARCTION?
	Caso clinico		Case presentation
	La durata dei sintomi è il fattore principale per la scelta del tipo di riperfusione nello STEMI		Duration of symptoms is the key modulator for the choice of reperfusion in STEMI
	La durata dei sintomi è stata troppo enfatizzata: "trasferisci e dilata"		Duration of symptoms has been overemphasized: "transfer and dilate"
	Conclusione del caso		Case conclusion
	<i>Discussione plenaria e votazione</i>		<i>Panel discussion and conclusions</i>
<u>15.30</u> 16.30	<b>Sessione 4</b> CHIRURGIA PRECOCE DOPO IMPIANTO DI DES: IMPLICAZIONI TERAPEUTICHE	<u>15.30</u> 16.30	<b>Session 4</b> SURGERY EARLY AFTER DES IMPLANTATION: THERAPEUTIC IMPLICATIONS
	Caso clinico		Teaching case
	Dipende da quale chirurgia		It depends on which surgery
	Quando e come interrompere la DAT: impatto dei nuovi anti P2Y <sub>12</sub>		When and how to stop DAT: impact of new P2Y <sub>12</sub> inhibitors
	Conclusione del caso		Case conclusion
	<i>Discussione plenaria e votazione</i>		<i>Panel discussion and conclusions</i>
<u>16.30</u> 17.30	<b>Sessione 5</b> VALUTAZIONE E GESTIONE DELLA RESISTENZA ANTI-PIASTRINICA	<u>16.30</u> 17.30	<b>Session 5</b> ASSESSING AND MANAGING ANTI-PLATELET RESISTANCE
	Caso clinico		Case presentation
	Raddoppio della dose di clopidogrel		Doubling clopidogrel dose
	Passaggio ad agenti antiplastrinici alternativi		Switching to alternative antiplatelet agents
	Conclusione del caso		Case conclusion
	<i>Discussione plenaria e votazione</i>		<i>Panel discussion and conclusions</i>



**PROGRAMMA SCIENTIFICO**

Mercoledì, 20 ottobre 2010 - Wednesday, October 20<sup>th</sup>, 2010

13.00 **SALA PONENTE**  
14.30 **SPAZIO AZIENDALE**

13.00 **SALA PONENTE**  
14.30 **SPONSORED SYMPOSIUM**

14.30 **SALA PONENTE**  
16.00 **SESSIONE PARALLELA**  
RUOLO DELL'IMAGING NELLA CARDIOLOGIA  
INTERVENTISTICA

14.30 **SALA PONENTE**  
16.00 **CONCURRENT SESSION**  
ROLE OF IMAGING IN INTERVENTIONAL  
CARDIOLOGY

20 anni di IVUS: basta così?  
OCT: come guidare gli interventi coronarici e periferici  
TC: ruolo in CTO, ISR e valutazione delle valvole  
MRI cardiaca per valutare il danno da riperfusione  
ICE: perché dovremmo guardare da dentro

20 years of IVUS: no more than this?  
OCT: how to guide coronary and peripheral  
interventions  
CT scan: role in CTO, ISR and assessment of valves  
Cardiac MRI to assess reperfusion injury  
ICE: why should we look from inside?

*Discussione*

*Discussion*

16.00 **SALA PONENTE**  
18.00 **COME TRATTARE E GESTIRE**

16.00 **SALA PONENTE**  
18.00 **HOW TO TREAT AND MANAGE**

16.00 **Sessione 3**  
17.00 **LESIONI OSTIALI DELL'IVA**  
Valutazione clinica, angiografica e funzionale della  
lesione  
Non toccare il TC: strategia e selezione del tipo di  
stent  
Il TC dovrebbe sempre essere trattato: strategia e  
selezione del tipo di stent

16.00 **Session 3**  
17.00 **OSTIAL LAD LESIONS**  
Clinical, angiographic and functional lesion evaluation  
Don't touch the LM: strategy and stent type selection  
The LM should be always treated: strategy and stent  
type selection

*Discussione plenaria e conclusioni*

*Panel discussion and conclusions*

17.00 **Sessione 4**  
18.00 **GRAFT VENOSI DEGENERATI: SEMPRE UN  
PROBLEMA?**

17.00 **Session 4**  
18.00 **DEGENERATED SVGs: ALWAYS AN ISSUE?**

La scelta difficile tra entrare in contatto, evitare o  
tentare di sigillare  
DES? Stent autoespandibili di vecchia o nuova  
generazione? Palloni medicati?  
Necessità di devices di protezione e supporto  
farmacologico

The difficult choice between touch, avoid and try to  
seal  
DES? Old-new generation of self-expanding stents?  
Coated balloons?  
Needs of protection devices and pharmacologic  
support

*Discussione plenaria e conclusioni*

*Panel discussion and conclusions*

13.00 **SALA GHIBLI**  
14.30 **SPAZIO AZIENDALE**

13.00 **SALA GHIBLI**  
14.30 **SPONSORED SYMPOSIUM**

14.30 **SALA GHIBLI**  
18.30 **COMUNICAZIONI ORALI**

14.30 **SALA GHIBLI**  
18.30 **ORAL COMMUNICATIONS**

13.00 **SALA BORA**  
14.30 **SPAZIO AZIENDALE**

13.00 **SALA BORA**  
14.30 **SPONSORED SYMPOSIUM**

14.30 **SALA BORA**  
18.30 **COMUNICAZIONI ORALI**

14.30 **SALA BORA**  
18.30 **ORAL COMMUNICATIONS**



## SCIENTIFIC PROGRAM

Giovedì, 21 ottobre 2010 - Thursday, October 21<sup>st</sup>, 2010

8.00 **SALA GRECALE**  
9.00 **LIVE SESSION**

Live cases dall'Ospedale degli Infermi, Rimini e dall'Ospedale Santa Chiara, Trento

8.00 **SALA GRECALE**  
9.00 **LIVE SESSION**

Live cases from Ospedale degli Infermi, Rimini and Ospedale Santa Chiara, Trento

9.00 **SALA GRECALE**  
9.30 **FLASH DEBATE**

NON SOLO ANGIOGRAFIA: LA NUOVA ERA DELLA PCI GUIDATA

La complessità impone informazioni morfologiche

Dov'è l'evidenza? La FFR è più che sufficiente

Rebuttal

*Discussione*

9.00 **SALA GRECALE**  
9.30 **FLASH DEBATE**

NOT ONLY ANGIOGRAPHY: THE NEW GUIDED PCI ERA

Complexity needs morphologic data

Where is the evidence? FFR is more than enough

Rebuttal

*Discussion*

9.30 **SALA GRECALE**  
11.00 **LIVE SESSION**

Live cases dall'Ospedale degli Infermi, Rimini e dall'Ospedale Santa Chiara, Trento

9.30 **SALA GRECALE**  
11.00 **LIVE SESSION**

Live cases from Ospedale degli Infermi, Rimini and Ospedale Santa Chiara, Trento

11.00 **SALA GRECALE**  
12.15 **SESSIONE PLENARIA**

PCI NEI PAZIENTI AD ALTO RISCHIO

Adeguare il trattamento nello shock cardiogeno

Revascolarizzazione negli anziani: non così facile

Tronco comune: cosa fa la differenza a lungo termine?

Pazienti cardio-oncologici: un gruppo crescente con bisogni molto specifici

Insufficienza renale: popolazione di difficile gestione

*Discussione*

11.00 **SALA GRECALE**  
12.15 **MAIN SESSION**

PCI IN HIGH RISK PATIENTS

Tailoring treatment in cardiogenic shock

Revascularization in elderly: not so easy

Left main stem: what makes the difference for durability?

Cardio-oncologic patients: a growing cohort with highly specific requirements

Renal failure: challenging population for treatment and outcome

*Discussion*

12.15 **SALA GRECALE**  
13.00 **GISE INCONTRA EAPCI**

Stent per la vita

EAPCI: iniziative per l'organizzazione di corsi di formazione e trial

GISE: opportunità formative

12.15 **SALA GRECALE**  
13.00 **GISE MEETS EAPCI**

Stent for Life

EAPCI initiatives for training and trial organization

GISE training opportunities



## PROGRAMMA SCIENTIFICO

Giovedì, 21 ottobre 2010 - Thursday, October 21<sup>st</sup>, 2010

13.00 **SALA LIBECCIO**  
14.30 **SPAZIO AZIENDALE**

13.00 **SALA LIBECCIO**  
14.30 **SPONSORED SYMPOSIUM**

14.30 **SALA LIBECCIO**  
18.00 **CORSO IN INTERVENTISTICA  
CARDIOVASCOLARE PER GIOVANI CARDIOLOGI  
INTERVENTISTI**  
CORSO DI FORMAZIONE CERTIFICATO (EAPCI,  
SCAI, GISE)

14.30 **SALA LIBECCIO**  
18.00 **EDUCATIONAL FELLOWSHIP COURSE IN PCI  
FOR YOUNG INTERVENTIONALISTS  
CERTIFIED TRAINING COURSE**  
(EDUCATIONAL GISE SCHOOL FOR YOUNG  
INTERVENTIONALISTS, EAPCI, SCAI)

**Sessione 1**  
CORONARIE  
PREVENZIONE E TRATTAMENTO DELLE  
COMPLICANZE

**Session 1**  
CORONARY COURSE  
PREVENTION AND HANDLING OF  
COMPLICATIONS

Dissezione aortica, perforazione coronarica

Aortic dissection, coronary perforation

Gestione delle complicanze al sito di accesso

Management of access site complications

Come stratificare il rischio in un paziente (fuoco focus  
sia su ischemia che sanguinamento)

How to stratify the risk in a given patient (focus on  
both ischemia and bleeding)

Come gestire lo shock cardiogeno durante PCI  
primaria

How to manage cardiogenic shock during  
primary PCI

CIN: prevenzione e gestione

CIN: prevention and management

Presentazione di casi su:  
- perforazione coronarica  
- complicanze al sito di accesso

Case presentation on:  
- coronary perforation  
- access site complication

*Domande e risposte e discussione*

*Questions and answers and discussion*

**Sessione 2**  
VASI PERIFERICI  
COMPLICANZE PROCEDURALI E  
POST-PROCEDURALI DELLO STENTING  
CAROTIDEO

**Session 2**  
PERIPHERAL COURSE  
CAS PROCEDURAL AND POST-PROCEDURAL  
COMPLICATIONS

Introduzione

Introduction

Come si prevencono e si gestiscono le complicanze

How to prevent and manage complications

Sessione interattiva: casi clinici selezionati  
videoregistrati commentati dai panelist

Interactive session: selected video-recorded cases  
commented by panelists

Considerazioni conclusive

Take-home message

**Sessione 3**  
INTERVENTI STRUTTURALI  
TRATTAMENTO PERCUTANEO DEI DIFETTI  
SETTALI E DELLA VALVOLA AORTICA

**Session 3**  
STRUCTURAL COURSE  
CARDIAC SEPTAL DEFECTS AND AORTIC VALVE  
PERCUTANEOUS TREATMENT

Chiusura percutanea del forame ovale pervio: stato  
dell'arte

PFO percutaneous closure: state of the art

Chiusura percutanea del difetto del setto interatriale:  
indicazioni e aspetti tecnici

Atrial septal defect percutaneous closure: indications  
and technical aspects

Chiusura del difetto del setto interventricolare  
postinfartuale: quando e come farla

Postinfarction ventricular septal defect closure: when  
and how to do

TAVI: indicazioni, risultati immediati e a medio termine

TAVI: indication, immediate and mid-term results

Sostituzione percutanea di valvola aortica  
(Teaching cases)

Aortic valve percutaneous replacement  
(Teaching cases)

*Domande e risposte e discussione*

*Questions and answers and discussion*



## SCIENTIFIC PROGRAM

Giovedì, 21 ottobre 2010 - Thursday, October 21<sup>st</sup>, 2010

13.00 **SALA SCIROCCO**  
14.30 **SPAZIO AZIENDALE**

14.30 **SALA SCIROCCO**  
16.00 **SESSIONE PARALLELA**  
**PROGRESSIONE ATEROSCLEROTICA**  
**ACCELERATA**

Novità sulla progressione accelerata della placca aterosclerotica

Impatto clinico delle statine - il ruolo critico dell'imaging intravascolare

Sigillare la placca con i DES nei graft venosi: molti dubbi, qualche fatto

Collegamenti fra sindrome metabolica e progressione della placca

Farmacologia interventistica: verso un trattamento ottimale

*Discussione*

16.00 **SALA SCIROCCO**  
17.00 **INCONTRA GLI ESPERTI IN MALATTIA**  
**CORONARICA - 1**  
**LESIONI DELLA BIFORCAZIONE**

Informazioni sulle lesioni della biforcazione dall'anatomia patologica e dall'imaging

Uno o due stent? Nuovi dati per scegliere

Nuovi stent dedicati: indicazioni e limiti

*Discussione del panel*

17.00 **SALA SCIROCCO**  
18.00 **INCONTRA GLI ESPERTI IN MALATTIA**  
**CORONARICA - 2**  
**CTO**

Elementi di fisiopatologia della CTO

Problemi nella CTO

Nuove tecniche per la CTO

*Discussione del panel*

13.00 **SALA SCIROCCO**  
14.30 **SPONSORED SYMPOSIUM**

14.30 **SALA SCIROCCO**  
16.00 **CONCURRENT SESSION**  
**ACCELERATED ATHEROSCLEROSIS**  
**PROGRESSION**

New insight on accelerated atherosclerotic plaque progression

Clinical impact of statins - the critical role of intravascular imaging

Plaque sealing with DES of SVG: many doubts, some fact

Links of metabolic syndrome and plaque progression

Interventional pharmacology: toward an optimal treatment

*Discussion*

16.00 **SALA SCIROCCO**  
17.00 **MEET THE EXPERTS IN CORONARY**  
**DISEASE - 1**  
**BIFURCATION LESIONS**

Insights on bifurcation lesions from pathology to imaging

One or two stents? New data on how to be addressed

New dedicated stents: indications and limits

*Panel discussion*

17.00 **SALA SCIROCCO**  
18.00 **MEET THE EXPERTS IN CORONARY DISEASE - 2**  
**CTO**

Pathophysiologic insights on CTO lesion

Problems with CTO lesion

New techniques in CTO lesions

*Panel discussion*



## PROGRAMMA SCIENTIFICO

Giovedì, 21 ottobre 2010 - Thursday, October 21<sup>st</sup>, 2010

13.00 **SALA LEVANTE**  
14.30 **SPAZIO AZIENDALE**

13.00 **SALA LEVANTE**  
14.30 **SPONSORED SYMPOSIUM**

14.30 **SALA LEVANTE**  
16.00 **INCONTRA GLI ESPERTI IN INTERVENTI  
STRUTTURALI**

DIV postinfartuale: cosa si dovrebbe fare

Occlusione dell'auricola sinistra nell'era del dopo  
PROTECT AF

Embolia polmonare: la vera efficacia del trattamento  
meccanico

*Discussione del panel*

14.30 **SALA LEVANTE**  
16.00 **MEET THE EXPERTS IN STRUCTURAL  
INTERVENTION**

DIV post AMI: what should we do

Left atrial appendage occlusion in the post PROTECT  
AF era

Pulmonary embolism: the mechanical devices real  
efficacy

*Panel discussion*

16.00 **SALA LEVANTE**  
18.00 **SNODI CLINICI IN CARDIOLOGIA  
INTERVENTISTICA**

**Sessione 6**  
IL TRIAL SYNTAX È DAVVERO A FAVORE DELLA  
CHIRURGIA PER IL TRONCO COMUNE?

Caso clinico

La chirurgia è la strategia preferibile per i pazienti con  
stenosi significativa del tronco comune

In pazienti selezionati la PCI è un'alternativa sicura  
ed efficace

Conclusione del caso

*Discussione plenaria e votazione*

16.00 **SALA LEVANTE**  
18.00 **CLINICAL CROSSROADS**

**Session 6**  
IS THE SYNTAX TRIAL REALLY IN FAVOUR OF  
SURGERY IN LEFT MAIN DISEASE?

Case presentation

Surgery is the preferred strategy for patients with  
significant left main coronary stenosis

In selected patients, PCI is a safe and effective  
alternative

Case conclusion

*Panel discussion and conclusions*

17.00 **Sessione 7**  
18.00 **NUOVE OPZIONI PER LA RISTENOSI DI DES**

Caso clinico

Buon San Valentino! È sbocciato un nuovo amore  
per i palloni ricoperti

Il mio DESIRE 2: stesso DES o DES differente?

Conclusione del caso

*Discussione plenaria e votazione*

17.00 **Session 7**  
18.00 **NEW OPTIONS FOR DES RESTENOSIS**

Case presentation

Happy Valentines! A new love for coated balloons

My DESIRE 2: sticking or switching DES?

Case conclusion

*Panel Discussion and conclusions*



## SCIENTIFIC PROGRAM

Giovedì, 21 ottobre 2010 - Thursday, October 21<sup>st</sup>, 2010

13.00 **SALA PONENTE**  
14.30 **SPAZIO AZIENDALE**

13.00 **SALA PONENTE**  
14.30 **SPONSORED SYMPOSIUM**

14.30 **SALA PONENTE**  
16.00 **INCONTRA GLI ESPERTI IN INTERVENTISTICA  
PERIFERICA**

Trial CREST, il giorno dopo: per il futuro, CEA e CAS  
protetto appaiono entrambi strategie terapeutiche  
affidabili per prevenire lo stroke

Trial CREST, il giorno dopo: nessuna speranza,  
il trattamento chirurgico rimane lo standard migliore  
per la stenosi carotidea

Trattamento endovascolare per lesione BKT all'ultimo  
stadio

*Discussione del panel*

14.30 **SALA PONENTE**  
16.00 **MEET THE EXPERTS IN PERIPHERAL  
INTERVENTION**

The day after CREST Trial: for the future, both CEA  
and protected CAS appear to be equally reliable  
therapeutic strategies for preventing stroke

The day after CREST Trial: no chance, surgical  
treatment remains the gold standard for carotid  
obstructive disease

Endovascular treatment of end-stage BTK lesions

*Panel discussion*

16.00 **SALA PONENTE**  
18.00 **COME TRATTARE E GESTIRE**

**Sessione 5**  
LESIONI TROMBOTICHE: UN PROBLEMA ANTICO  
CON NUOVE SOLUZIONI

Nuovi approcci meccanici

Nuova farmacoterapia aggiuntiva

Prevenzione e trattamento del fenomeno  
del no-reflow

*Discussione del panel e conclusioni*

**Sessione 6**  
PCI PRIMARIA CON APPROCCIO RADIALE COME  
STANDARD DELLE CURE

Approccio radiale nei graft venosi con grande carico  
trombotico. Una controindicazione?

Possibile approccio radiale rapido nel paziente STEMI  
con anomalie anatomiche delle arterie del braccio

Approccio radiale nello STEMI complicato da shock  
cardiogeno

*Discussione del panel e conclusioni*

16.00 **SALA PONENTE**  
18.00 **HOW TO TREAT AND MANAGE**

**Session 5**  
THROMBUS CONTAINING LESIONS: AN OLD  
PROBLEM WITH NEW SOLUTIONS

Novel mechanical approaches

Novel adjunctive pharmacotherapy

Prevention and treatment of no-reflow phenomenon

*Panel discussion and conclusions*

**Session 6**  
PRIMARY PCI BY RADIAL APPROACH AS  
STANDARD OF CARE

Radial approach in SVG with large thrombus burden.  
A contraindication?

Possibile quick radial approach in STEMI patient with  
abnormal arm arteries anatomy

Radial approach in STEMI complicated by  
cardiogenic shock

*Panel discussion and conclusions*

13.00 **SALA GHIBLI**  
14.30 **SPAZIO AZIENDALE**

13.00 **SALA GHIBLI**  
14.30 **SPONSORED SYMPOSIUM**

14.30 **SALA GHIBLI**  
18.00 **COMUNICAZIONI ORALI**

14.30 **SALA GHIBLI**  
18.00 **ORAL COMMUNICATIONS**

13.00 **SALA BORA**  
14.30 **SPAZIO AZIENDALE**

13.00 **SALA BORA**  
14.30 **SPONSORED SYMPOSIUM**

14.30 **SALA BORA**  
18.00 **COMUNICAZIONI ORALI**

14.30 **SALA BORA**  
18.00 **ORAL COMMUNICATIONS**



**PROGRAMMA SCIENTIFICO**

Venerdì, 22 ottobre 2010 - Friday, October 22<sup>nd</sup>, 2010

9.00 **SALA GRECALE**  
10.30 **LIVE SESSION**

Live cases dall'Ospedale Pasquinucci, Massa  
Stabilire il migliore ambiente operatorio ibrido  
Radiazioni sicure o rischiose nel laboratorio  
endovascolare?

9.00 **SALA GRECALE**  
10.30 **LIVE SESSION**

Live cases from Ospedale Pasquinucci, Massa  
Establishing the optimum hybrid operating  
environment  
Radiation safety or hazard in the endovascular lab?

11.00 **SALA GRECALE**  
12.30 **LIVE SESSION**

Live cases dall'Istituto Clinico S. Ambrogio, Milano

11.00 **SALA GRECALE**  
12.30 **LIVE SESSION**

Live cases from Istituto Clinico S. Ambrogio, Milan

12.30 **SALA GRECALE**  
13.00 **IL MEGLIO DEL GISE 2010**

12.30 **SALA GRECALE**  
13.00 **HIGHLIGHTS OF GISE 2010**

13.00 **SALA GRECALE**  
13.15 **CONSIDERAZIONI CONCLUSIVE**

13.00 **SALA GRECALE**  
13.15 **CLOSING REMARKS**



## **NURSING - PROGRAMMA SCIENTIFICO**

Martedì 19 ottobre 2010

- |                       |   |                       |  |
|-----------------------|---|-----------------------|--|
| <u>11.00</u><br>13.00 | <b>SALA MAESTRALE</b><br><b>CORSO DI EMODINAMICA - I<sup>a</sup> parte</b><br><br>Anatomia e fisiologia del cuore e delle coronarie<br><br>Le proiezioni radiologiche nella diagnostica cardiaca e coronarica   | <u>11.00</u><br>13.00 | <b>SALA ALISEO</b><br><b>CORSO DI EMODINAMICA AVANZATA - I<sup>a</sup> parte</b><br><br>Gli anti IIb/IIIa in sala di emodinamica: la gestione infermieristica<br><br>Il contropulsatore aortico: tutti i segreti<br><br>L'assistenza ventricolare: indicazioni   |
| <u>14.30</u><br>16.45 | <b>SALA MAESTRALE</b><br><b>CORSO DI EMODINAMICA - II<sup>a</sup> parte</b><br><br>Il ruolo del TSRM nelle metodiche di imaging cardiaco<br><br>I fondamentali dell'elettrocardiografia<br><br>Il poligrafo e le pressioni endocavitarie<br><br>Allestimento della sala angiografica ed assistenza al paziente: linee guida di riferimento e protocolli procedurali | <u>14.30</u><br>16.45 | <b>SALA ALISEO</b><br><b>CORSO DI EMODINAMICA AVANZATA - II<sup>a</sup> parte</b><br><br>Il ruolo di FFR, OCT, IVUS nella diagnostica coronarica<br><br>Gestione del paziente critico in cath lab<br><br>L'importanza della documentazione infermieristica in cath lab<br><br>La realtà informatica nei laboratori di emodinamica, figure professionali in campo |
| <u>17.15</u><br>18.15 | <b>SALA MAESTRALE</b><br><b>COMUNICAZIONI ORALI</b>   |                       |  |
| <u>18.15</u><br>19.00 | <b>SALA MAESTRALE</b><br><b>ASSEMBLEA DEI SOCI AGGREGATI</b>  | <u>16.45</u><br>17.15 | <b>SALA GRECALE</b><br><b>CERIMONIA D'APERTURA</b>   |
| <u>11.00</u><br>13.00 | <b>SALA ZEFIRO</b><br><b>CORSO EMODINAMICA IN FORMAZIONE - I<sup>a</sup> parte</b><br><br>Protocolli farmacologici in cath lab<br><br>Mezzi di contrasto e protezione renale  |                       |  |
| <u>14.30</u><br>16.45 | <b>SALA ZEFIRO</b><br><b>CORSO EMODINAMICA IN FORMAZIONE - II<sup>a</sup> parte</b><br><br>Radioprotezione: chi sono i preposti in sala angiografica e quali sono i metodi<br><br>Le procedure diagnostiche ed interventistiche coronariche: accessi vascolari e materiali<br><br>Ruolo del TFCePC in sala di emodinamica   |                       |  |



## **NURSING - PROGRAMMA SCIENTIFICO**

Mercoledì 20 ottobre 2010

<u>8.00</u> 9.00	<b>SALA GRECALE</b> <b>LIVE SESSION</b>	<u>15.30</u> 17.00	<b>SALA MAESTRALE</b> <b>INTERVENTISTICA STRUTTURALE</b>
	Live cases dall'European Hospital, Roma e dall'Azienda Ospedaliera San Carlo, Potenza		La sala ibrida Metodiche di imaging nell'interventistica strutturale
<u>9.00</u> 9.30	<b>SALA GRECALE</b> <b>FLASH DEBATE</b> PERCHÉ CI DOBBIAMO PREOCCUPARE DELLA RESISTENZA AL CLOPIDOGREL?		Bioprotesi aortica: stato dell'arte, ruolo del personale infermieristico e tecnico durante la procedura interventistica Bioprotesi polmonare: stato dell'arte, la gestione infermieristica della procedura Clips mitraliche: stato dell'arte, gestione in sala di emodinamica
	Finalmente abbiamo farmaci appropriati Non abbiamo abbastanza dati Rebuttal <i>Discussione</i>	<u>17.00</u> 18.00	<b>SALA MAESTRALE</b> <b>DONNA: QUALE CUORE?</b>
<u>9.30</u> 11.00	<b>SALA GRECALE</b> <b>LIVE SESSION</b>		Il cuore femminile Infarto e donna Aritmia e donna Assistenza infermieristica al paziente donna in sala di emodinamica
	Live cases dall'European Hospital, Roma e dall'Azienda Ospedaliera San Carlo, Potenza		
<u>14.30</u> 16.30	<b>SALA GRECALE</b> <b>CORSO DI EMODINAMICA - I<sup>a</sup> parte</b>	<u>18.00</u> 19.00	<b>SALA MAESTRALE</b> <b>COMUNICAZIONI ORALI</b>
	Anatomia e fisiologia del cuore e delle coronarie Le proiezioni radiologiche nella diagnostica cardiaca e coronarica		
<u>11.30</u> 13.00	<b>SALA BORA</b> <b>RISK MANAGEMENT</b>	<u>14.30</u> 16.30	<b>SALA ALISEO</b> <b>CORSO EMODINAMICA IN FORMAZIONE - I<sup>a</sup> parte</b>
	Percezione del rischio in emodinamica Il ruolo dell'équipe in emodinamica nella gestione del rischio Il governo clinico e il sistema di Incident Reporting: esperienza della regione Emilia Romagna Procedure e protocolli come strumenti del rischio clinico in cath lab Oltre il burn out		Protocolli farmacologici in cath lab Mezzi di contrasto e protezione renale
<u>14.30</u> 15.30	<b>SALA MAESTRALE</b> <b>INTERVENTISTICA EXTRA CORONARICA</b>	<u>17.00</u> 18.30	<b>SALA ALISEO</b> <b>CORSO DI EMODINAMICA AVANZATA - I<sup>a</sup> parte</b>
	Interventistica percutanea dei difetti congeniti: stato dell'arte e ruolo del personale tecnico infermieristico in cath lab Il paziente sottoposto a procedura di PTA carotidea: quale management infermieristico? L'interventistica periferica in sala di emodinamica: dai materiali all'assistenza diretta		Gli anti IIb/IIIa in sala di emodinamica: la gestione infermieristica Il contropulsatore aortico: tutti i segreti L'assistenza ventricolare: indicazioni



## **NURSING - PROGRAMMA SCIENTIFICO**

**Giovedì 21 ottobre 2010**

<u>8.00</u> 9.00	<b>SALA GRECALE</b> <b>LIVE SESSION</b>	<u>15.30</u> 16.30	<b>SALA MAESTRALE</b> <b>CONTINUITÀ ASSISTENZIALE IN CARDIOLOGIA</b> <b>ANALISI DELLA PRESA IN CARICO DEL PAZIENTE</b> <b>DALL'EVENTO ACUTO ALL'ASSISTENZA NEL</b> <b>POST DIMISSIONE</b>
	Live cases dall'Ospedale degli Infermi, Rimini e dall'Ospedale Santa Chiara, Trento		Bed management nella SCA: esperienza dell'Azienda Ospedaliera San Camillo-Forlanini di Roma
<u>9.00</u> 9.30	<b>SALA GRECALE</b> <b>FLASH DEBATE</b> <b>NON SOLO ANGIOGRAFIA: LA NUOVA ERA</b> <b>DELLA PCI GUIDATA</b>		Case management cardiologico: PDTA "ospedale - territorio", esperienza al S. Orsola di Bologna
	La complessità impone informazioni morfologiche  Dov'è l'evidenza? La FFR è più che sufficiente  Rebuttal  <i>Discussione</i>		L'ambulatorio infermieristico cardiologico territoriale: dalla presa in carico al diario del cuore, esperienza della ASL 3 di Torino
<u>9.30</u> 11.00	<b>SALA GRECALE</b> <b>LIVE SESSION</b>	<u>16.30</u> 17.40	<b>SALA MAESTRALE</b> <b>CATH LAB E RICERCA: QUALI SPAZI PER</b> <b>IL PERSONALE TECNICO INFERMIERISTICO</b>
	Live cases dall'Ospedale degli Infermi, Rimini e dall'Ospedale Santa Chiara, Trento		La ricerca infermieristica in Italia: realtà o utopia?  Il ruolo del personale infermieristico nella ricerca/ sperimentazione in emodinamica: esperienza di Pavia  La contropulsazione aortica: studio di ricerca quantitativa e progetto formativo tra competenze, conoscenze e conflitti professionali
<u>14.30</u> 16.30	<b>SALA GRECALE</b> <b>CORSO DI EMODINAMICA - II<sup>a</sup> parte</b>		Il progetto ICE
	Il ruolo del TSRM nelle metodiche di imaging cardiaco  I fondamentali dell'elettrocardiografia  Il poligrafo e le pressioni endocavitarie  Allestimento della sala angiografica ed assistenza al paziente: linee guida di riferimento e protocolli procedurali	<u>17.40</u> 19.00	<b>SALA MAESTRALE</b> <b>COMUNICAZIONI A TEMA LIBERO</b>
<u>11.30</u> 13.00	<b>SALA BORA</b> <b>TAVOLA ROTONDA</b> Aspetti medico legali del lavoro di équipe: analisi della presa in carico delle responsabilità infermieristiche nell'ambito dell'équipe in cath lab	<u>14.30</u> 16.30	<b>SALA ALISEO</b> <b>CORSO EMODINAMICA IN FORMAZIONE - II<sup>a</sup> parte</b>
			Radioprotezione: chi sono i preposti in sala angiografica e quali sono i metodi  Le procedure diagnostiche ed interventistiche coronariche: accessi vascolari e materiali  Ruolo del TFCePC in sala di emodinamica
<u>14.30</u> 15.30	<b>SALA MAESTRALE</b> <b>INTERVENTISTICA CORONARICA</b>	<u>16.30</u> 18.30	<b>SALA ALISEO</b> <b>CORSO DI EMODINAMICA AVANZATA - II<sup>a</sup> parte</b>
	Centri hub e centri spoke, la rete dell'infarto  Il ruolo del personale infermieristico durante PTCA primaria: esperienza di un centro  Tempi di accesso radiale nell'angioplastica primaria. Esperienza di un centro con rete provinciale  Aterectomia rotazionale dopo impianto di stent medicato non espanso seguito da "sandwich" stenting		Il ruolo di FFR, OCT, IVUS nella diagnostica coronarica  Gestione del paziente critico in cath lab  L'importanza della documentazione infermieristica in cath lab  La realtà informatica nei laboratori di emodinamica (figure professionali in campo)



## **NURSING - PROGRAMMA SCIENTIFICO**

Venerdì 22 ottobre 2010

9.00 **SALA GRECALE**  
10.30 **LIVE SESSION**

Live cases dall'Ospedale Pasquinucci, Massa

Stabilire il migliore ambiente operatorio ibrido

Radiazioni sicure o rischiose nel laboratorio  
endovascolare?

11.00 **SALA GRECALE**  
12.30 **LIVE SESSION**

Live cases dall'Istituto Clinico S. Ambrogio, Milano

12.30 **SALA GRECALE**  
13.00 **IL MEGLIO DEL GISE 2010**

13.00 **SALA GRECALE**  
13.15 **CONSIDERAZIONI CONCLUSIVE**